DIRECCIÓN DE PLANEACIÓN Y DIRECCIONAMIENTO CORPORATIVO

www.sena.edu.co

SENA comunica

SENA



Diciembre de 2017

Principales Indicadores Total Nacional

Diciembre 2017

INDICADOR	Meta Aprendices	Ejecución Aprendices	% Ejecución Aprendices	Meta Cupos	Ejecución Cupos	% Ejecución Cupos
EDUCACIÓN SUPERIOR	496.563	485.084	97,69%	496.563	485.171	97,71%
EDUCACIÓN TECNICA LABORAL Y OTROS	813.009	830.958	102,21%	813.009	831.044	102,22%
FORMACION TITULADA	1.309.572	1.316.042	100,49%	1.309.572	1.316.215	100,51%
FORMACIÓN COMPLEMENTARIA	5.738.082	5.834.102	101,67%	7.102.604	7.851.481	110,54%
FORMACIÓN TOTAL	7.047.654	7.150.144	101,45%	8.412.176	9.167.696	108,98%
PROGRAMA SENA EMPRENDE RURAL	188.980	191.555	101,36%	205.116	213.033	103,86%
FORMACION VIRTUAL	2.553.794	2.894.308	113,33%	3.052.064	3.052.762	100,02%
PROGRAMA BILINGUISMO	886.991	917.678	103,46%	1.089.430	1.070.197	98,23%
TECNICO ARTICULACIÓN CON LA EDUCACIÓN MEDIA	384.480	392.938	102,20%	384.480	392.971	102,21%
DESPLAZADOS POR LA VIOLENCIA	328.519	807.003	245,65%	458.300	1.121.608	244,73%
POBLACION VULNERABLE- (Incluye Desplazados por la Violencia y Victimas)	1.647.448	2.481.281	150,61%	2.093.418	3.483.929	166,42%

Incluye Centros de Formación, Convenios de Ampliación de Cobertura y el Programa de Formación Continua Especializada.
Fuente: Dirección de Planeación y Direccionamiento Corporativo, Grupo de Gestión de la Información y Evaluación de Resultados - Aplicativo Sofía-Plus y Dirección del Sistema Nacional de Formación para el Trabajo- Grupo de Formación Continua Especializada

Formación Profesional Integral
Diciembre 2017

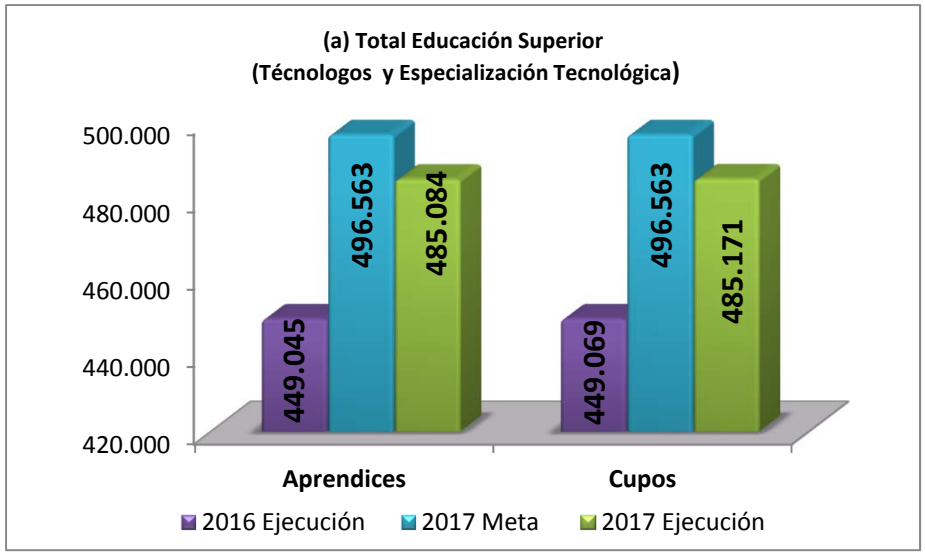

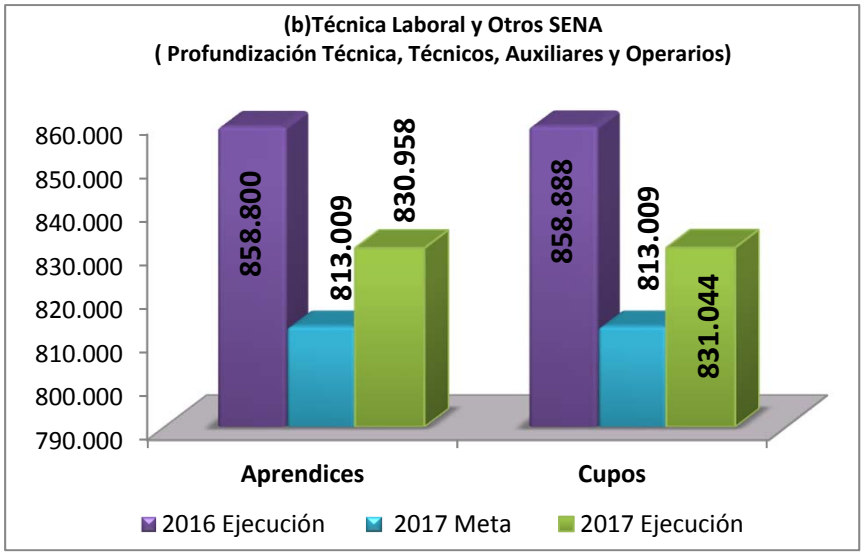

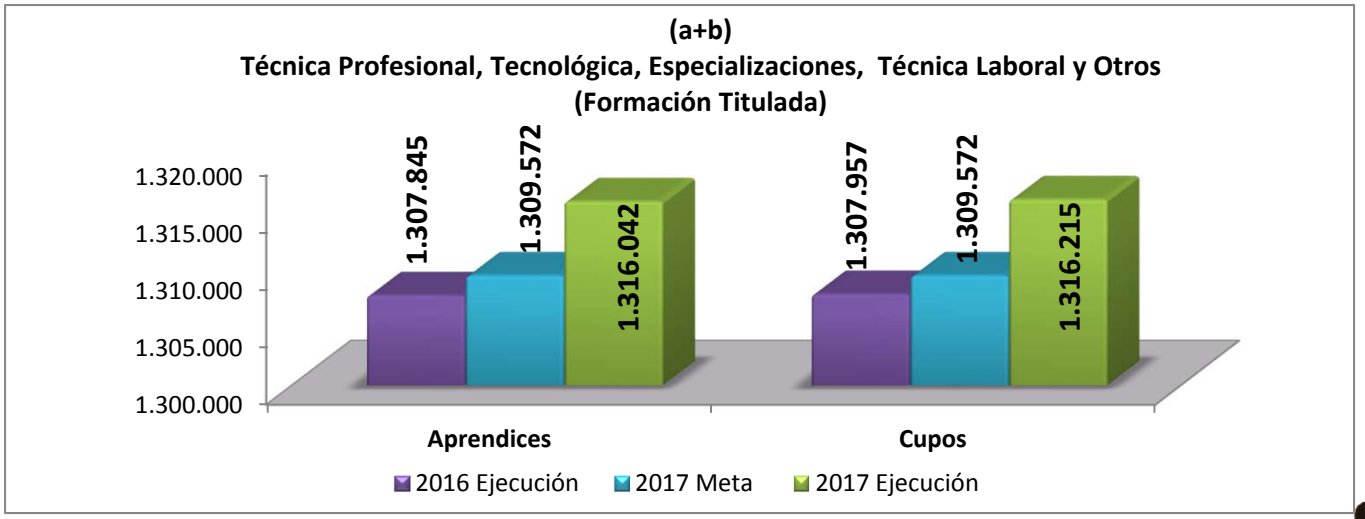

Incluye Centros de Formación, Convenios de Ampliación de Cobertura

Fuente: Dirección de Planeación y Direccionamiento Corporativo, Grupo de Gestión de la Información y Evaluación de Resultados - Aplicativo Sofía- Plus

Formación Profesional Integral
Diciembre 2017

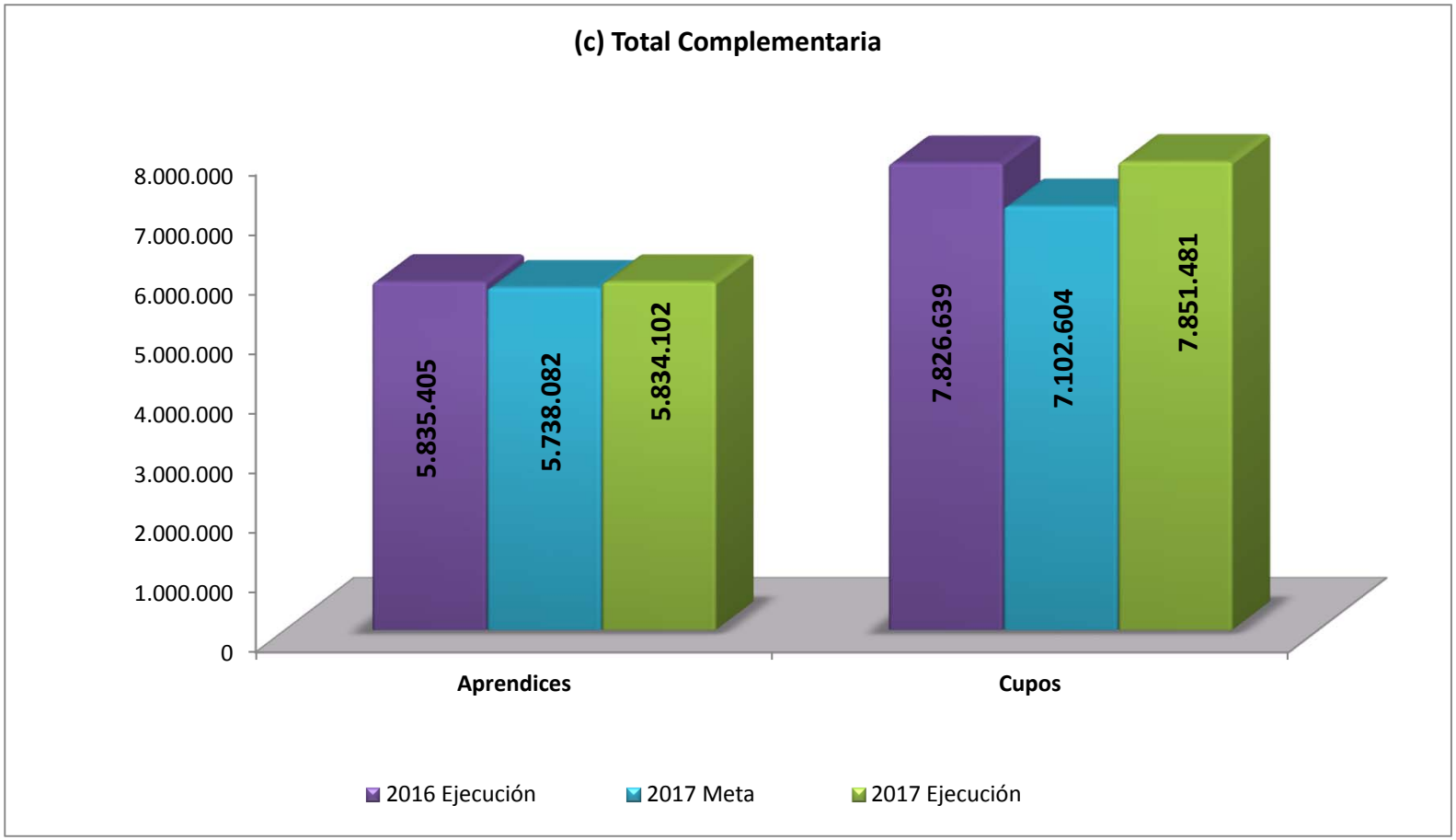

Incluye Centros de Formación, Convenios de Ampliación de Cobertura y el Programa de Formación Continua Especializada

Fuente: Dirección de Planeación y Direccionamiento Corporativo, Grupo de Gestión de la Información y Evaluación de Resultados - Aplicativo Sofía- Plus y Dirección del Sistema Nacional de Formación para el Trabajo- Grupo de Formación Continua Especializada

Formación Profesional Integral Gran Total Diciembre 2017

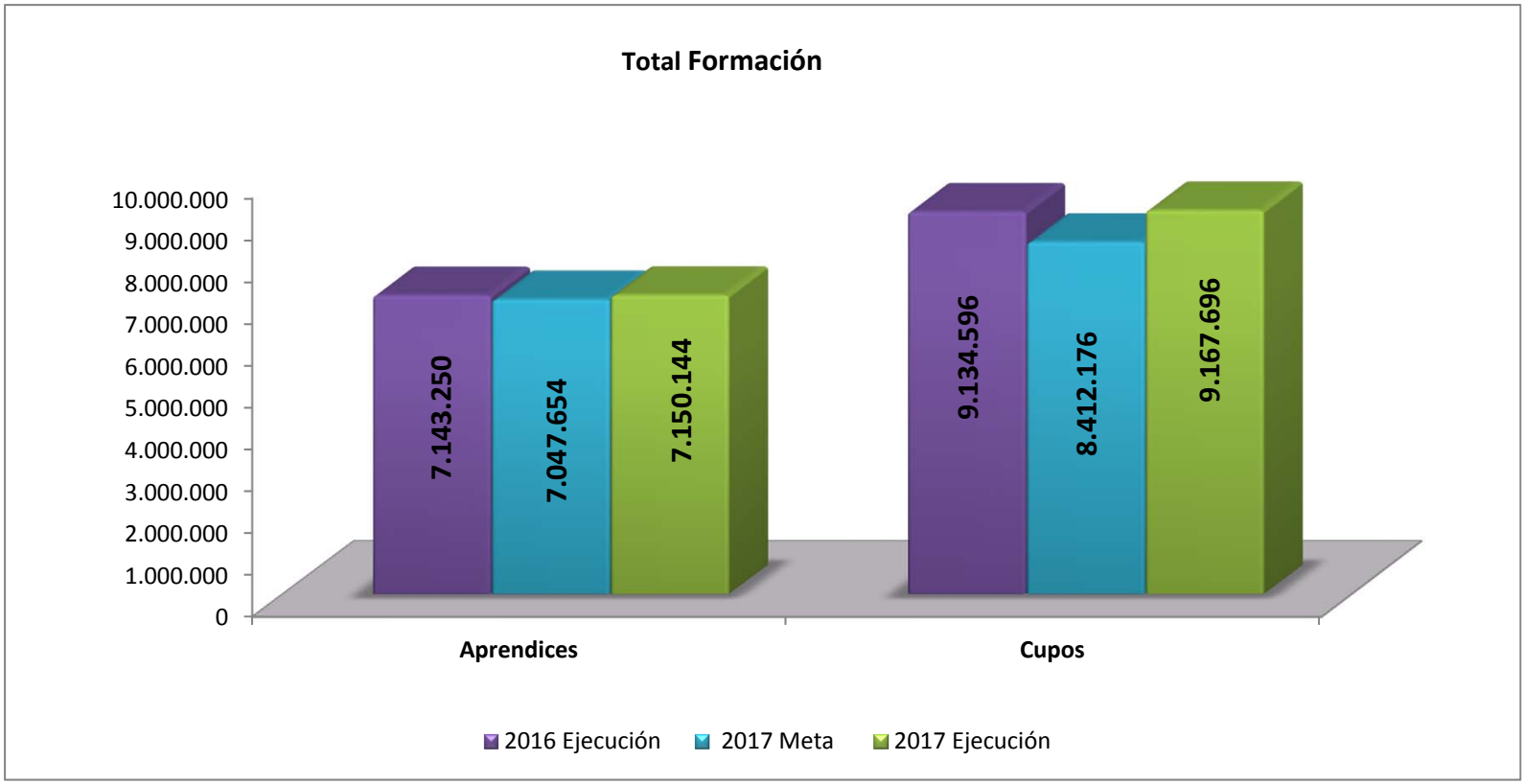

Incluye Centros de Formación, Convenios de Ampliación de Cobertura y el Programa de Formación Continua Especializada

Cupos: La cifra de cupos se establece contabilizando un cupo por cada curso o programa de formación que realice el alumno

Aprendices: La cifra de aprendices para Formación Titulada, se establece contabilizando un aprendiz por cada curso o programa de formación que realice el alumno . Para Formación Complementaria, se establece contabilizando una sola vez el aprendiz, independientemente del número de cursos o programas de formación que realice

Fuente: Dirección de Planeación y Direccionamiento Corporativo, Grupo de Gestión de la Información y Evaluación de Resultados - Aplicativo Sofía- Plus y Dirección del Sistema Nacional de Formación para el Trabajo- Grupo de Formación Continua Especializada

Formación Profesional Integral- Total por Regiones Diciembre 2017

Regiones	Formación Titulada Tecnólogos, Especialización Tecnológica y Técnica Laboral y Otros SENA				Formación Complementaria				Formación Total			
	Aprendices		Cupos		Aprendices		Cupos		Aprendices		Cupos	
	Metas 2017	Ejecución 2017	Metas 2017	Ejecución 2017	Metas 2017	Ejecución 2017	Metas 2017	Ejecución 2017	Metas 2017	Ejecución 2017	Metas 2017	Ejecución 2017
EJE CAFETERO Y ANTIOQUIA	258.973	263.318	258.973	263.340	1.143.657	1.151.581	1.425.983	1.567.676	1.402.630	1.414.899	1.684.956	1.831.016
REGION PACIFICO	180.771	182.188	180.771	182.219	637.837	632.996	743.382	839.847	818.608	815.184	924.153	1.022.066
REGION DE LOS LLANOS	52.518	52.787	52.518	52.787	143.884	159.421	177.984	211.382	196.402	212.208	230.502	264.169
REGION CARIBE	232.568	230.448	232.568	230.450	1.576.258	1.584.313	1.906.161	2.111.890	1.808.826	1.814.761	2.138.729	2.342.340
REGION CENTRO ORIENTE	488.687	491.889	488.687	492.001	1.528.977	1.612.019	1.852.163	2.107.264	2.017.664	2.103.908	2.340.850	2.599.265
REGION CENTRO SUR	96.055	95.412	96.055	95.418	639.354	693.772	909.835	1.013.422	735.409	789.184	1.005.890	1.108.840

Nota:
EJE CAFETERO Y ANTIOQUIA: Incluye Antioquia, Caldas, Quindío y Risaralda
REGION PACIFICO: Incluye Cauca, Chocó, Nariño y Valle
REGION DE LOS LLANOS: Incluye Arauca, Casanare, Guaina, Guaviare, Meta, Vaupés y Vichada
REGIO CARIBE: Incluye Bolívar, San Andres, Córdoba, Cesar, Atlántico, La Guajira, Magdalena y Sucre
REGION CENTRO ORIENTE: Incluye Distrito Capital, Cundinamarca, Boyacá, Norte de Santander y Santander
REGION CENTRO SUR: Incluye Amazonas, Caquetá, Huila, Putumayo y Tolima

Incluye Centros de Formación, Convenios de Ampliación de Cobertura y el Programa de Formación Continua Especializada
Fuente: Dirección de Planeación y Direccionamiento Corporativo, Grupo de Gestión de la Información y Evaluación de Resultados - Aplicativo Sofía- Plus y Dirección del Sistema Nacional de Formación para el Trabajo- Grupo de Formación Continua Especializada

Programa de Formación Continua Especializada Diciembre 2017

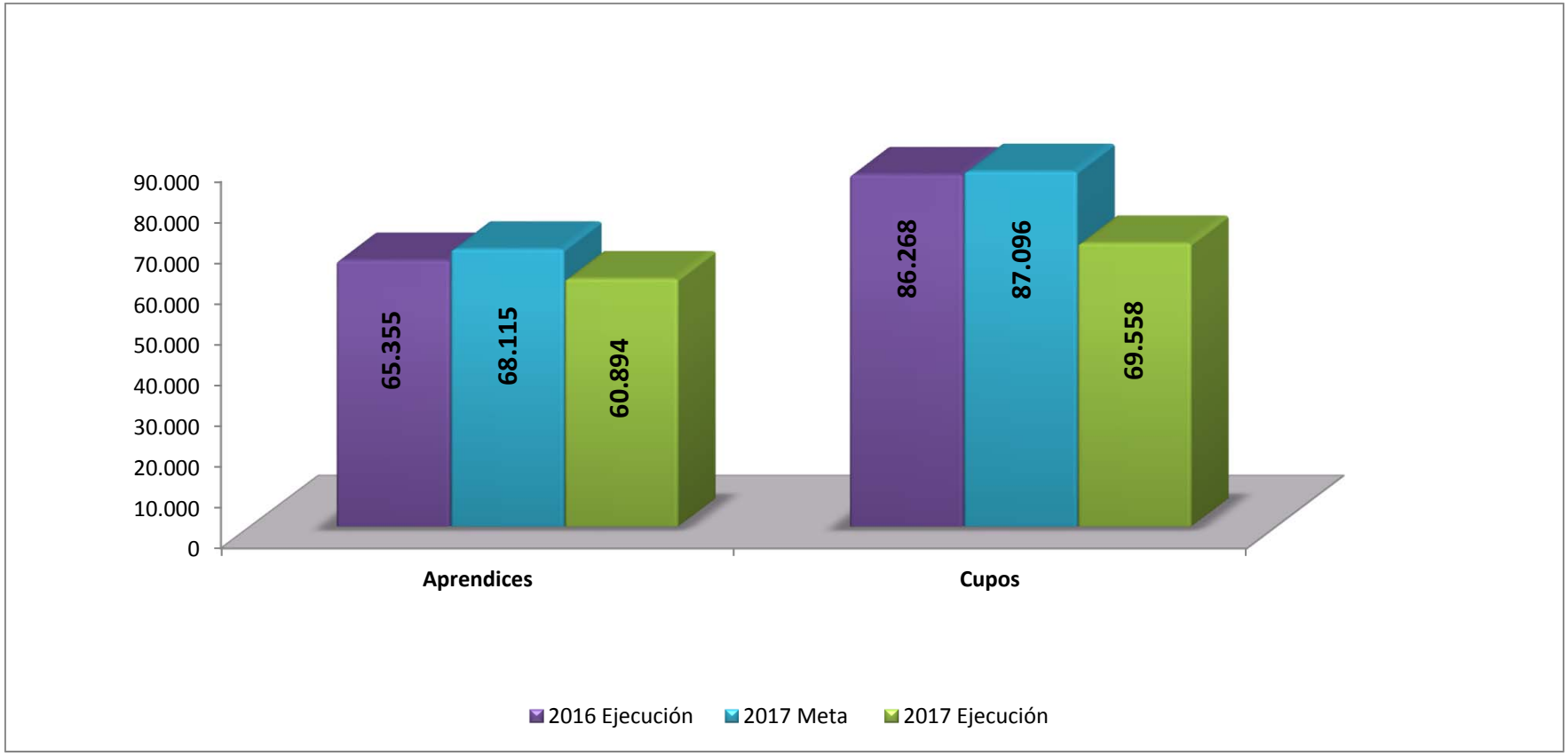

Fuente: Dirección Sistema Nacional de Formación para el Trabajo- Grupo de Formación Continua Especializada

Megameta Resultados Diciembre 2017



Más de 1.6 millones de Colombianos colocados, supliendo las vacantes de las empresas y contribuyendo a la disminución del desempleo.

	META 2017	EJECUCIÓN	% CUMPLIMIENTO
COLOCADOS POR LA APE EGRESADOS SENA	193.125	215.467	111,57%
COLOCADOS POR LA APE NO SENA	123.897	152.702	123,25%
TOTAL COLOCADOS A TRAVÉS DE LA APE SENA	**317.022**	**368.169**	116,13%
CERTIFICADOS SENA COLOCADOS POR OTRAS FUENTES	**82.768**	**102.993**	**124,44%**
PERSONAS CERTIFICADAS POR COMPETENCIAS L. COLOCADAS	**27.722**	**31.708**	**114,38%**
EMPLEOS POTENCIALES FONDO EMPRENDER (Directos - Indirectos)	12.044	11.286	93,71%
EMPLEOS GENERADOS POR OTRAS FUENTES	1.686	1.899	112,63%
EMPLEOS GENERADOS POR FORTALECIMIENTO	1.252	1.885	150,56%
TOTAL EMPRENDIMIENTO	14.982	**15.070**	100,59%
TOTAL	**442.494**	**517.940**	**117,05**

Fuente: Dirección de Empleo y Trabajo -Aplicativo web de la Agencia Pública de Empleo APE- Grupo Nacional de Emprendimiento Observatorio Laboral y Ocupacional Colombiano. - Sistema Nacional de Formación para el Trabajo- Grupo de Certificación de Competencias Laborales

Aprendices Formación por Género
Ejecución – Diciembre 2017

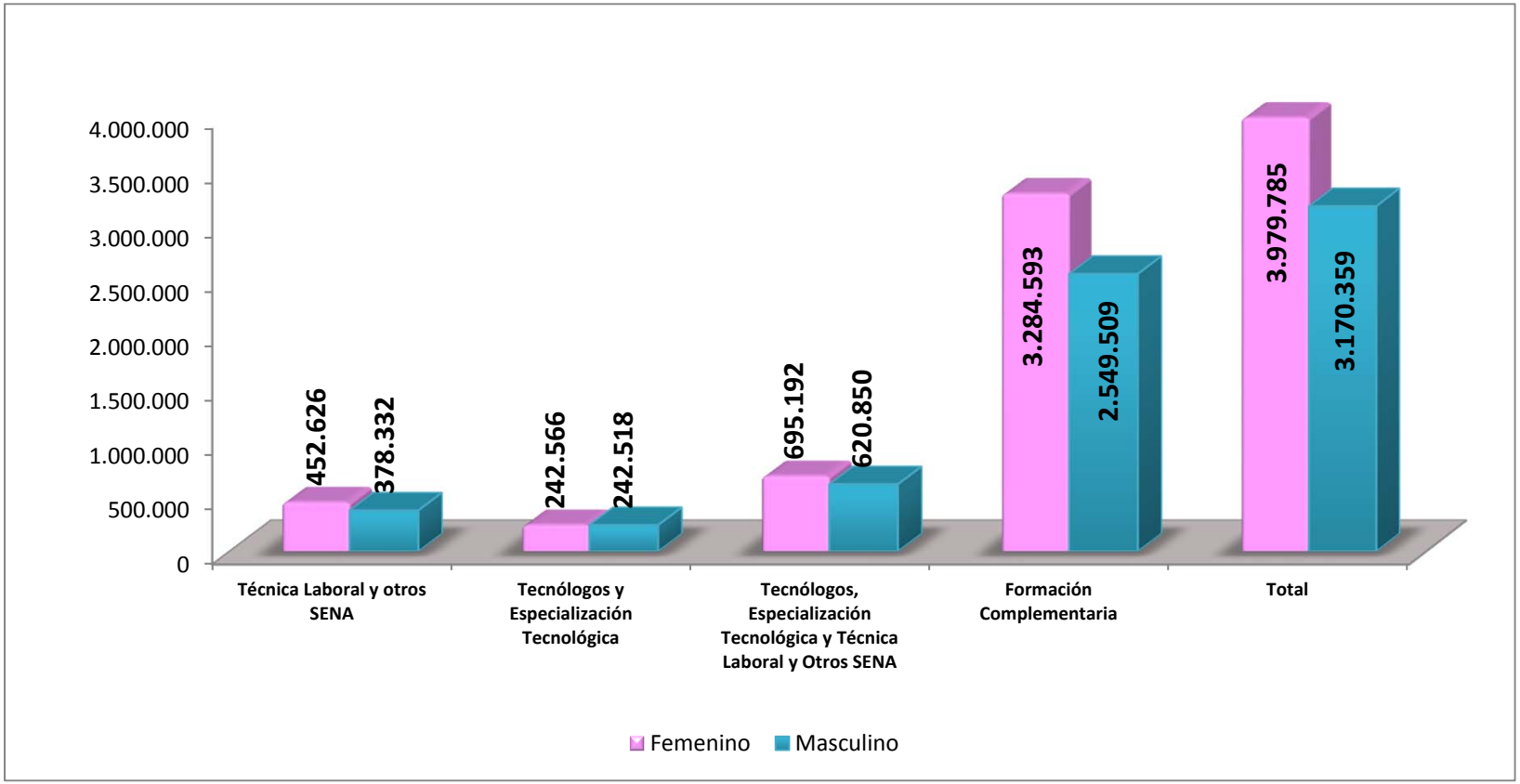

Incluye Centros de Formación, Convenios de Ampliación de Cobertura y el Programa de Formación Continua Especializada

Fuente: Dirección de Planeación y Direccionamiento Corporativo, Grupo de Gestión de la Información y Evaluación de Resultados - Aplicativo Sofía-Plus y Dirección del Sistema Nacional de Formación para el Trabajo- Grupo de Formación Continua Especializada

Cupos Formación por Género
Ejecución – Diciembre 2017

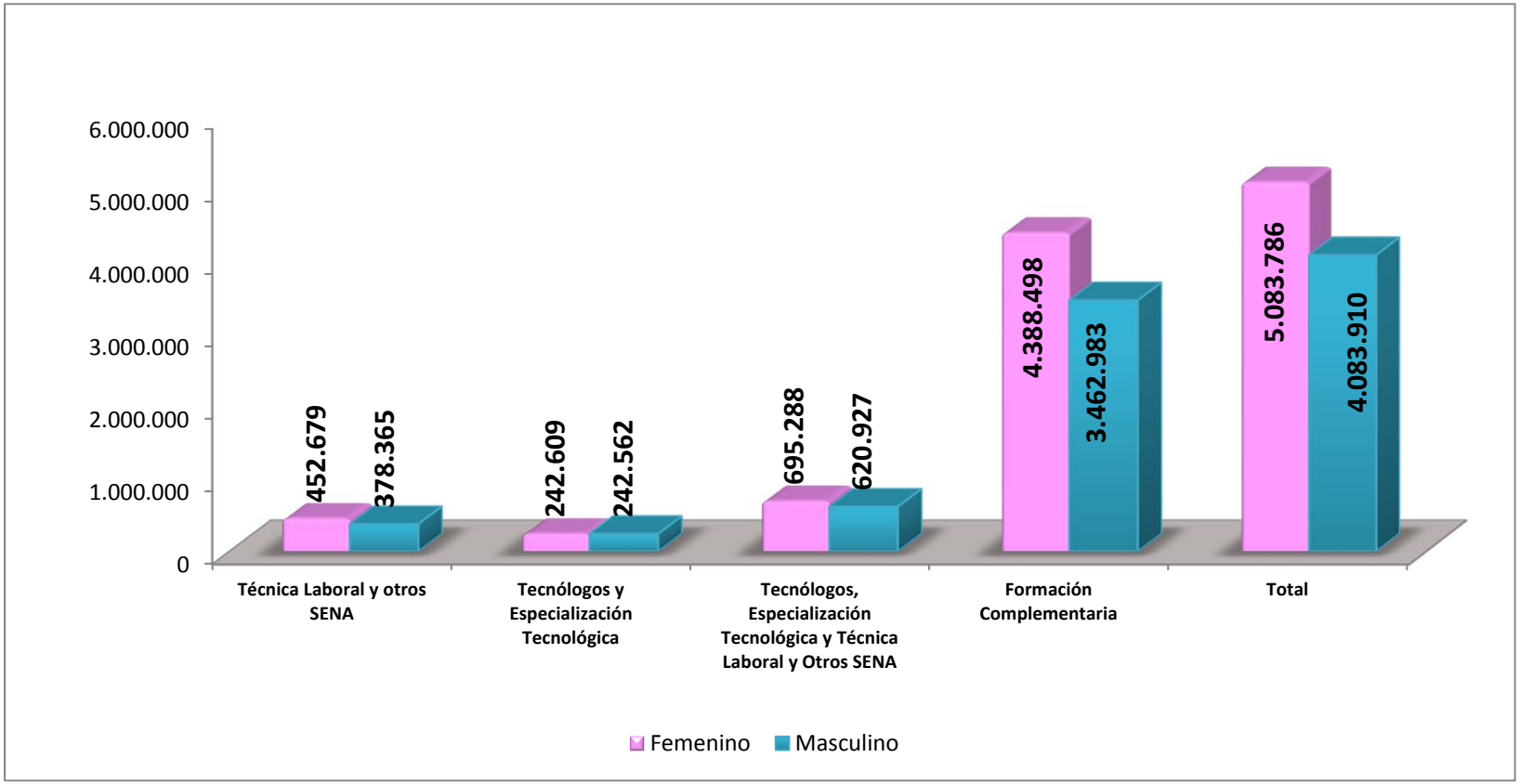

Incluye Centros de Formación, Convenios de Ampliación de Cobertura y el Programa de Formación Continua Especializada

Fuente: Dirección de Planeación y Direccionamiento Corporativo, Grupo de Gestión de la Información y Evaluación de Resultados - Aplicativo Sofía-Plus y Dirección del Sistema Nacional de Formación para el Trabajo- Grupo de Formación Continua Especializada

Formación por Rango de Edad
Ejecución – Diciembre 2017

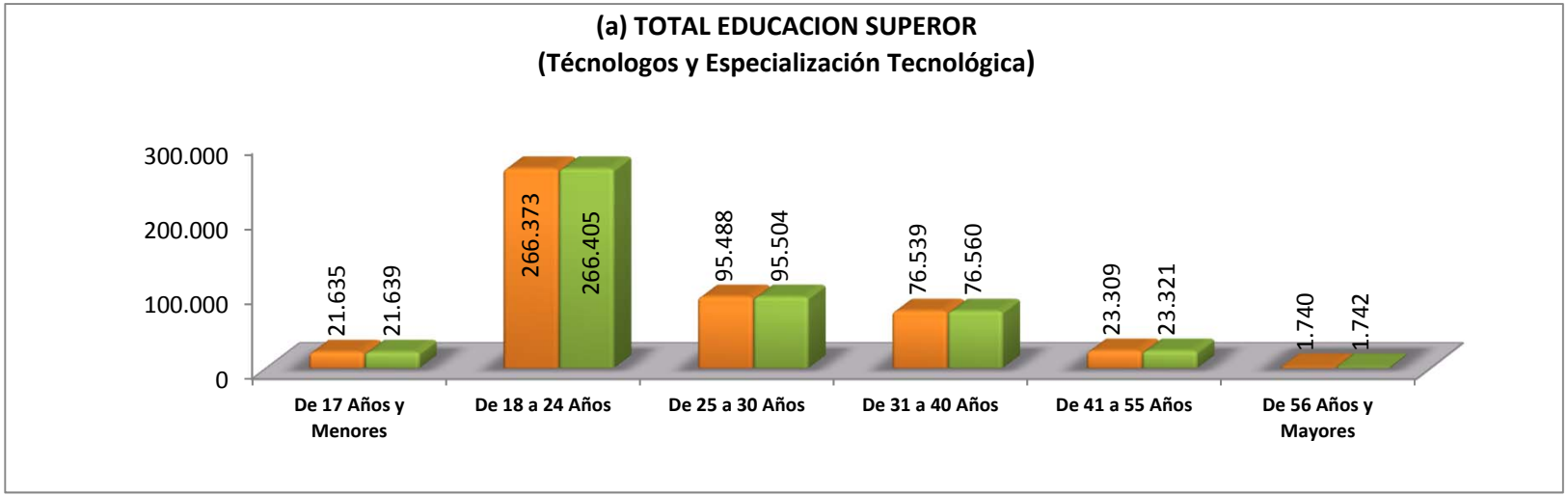

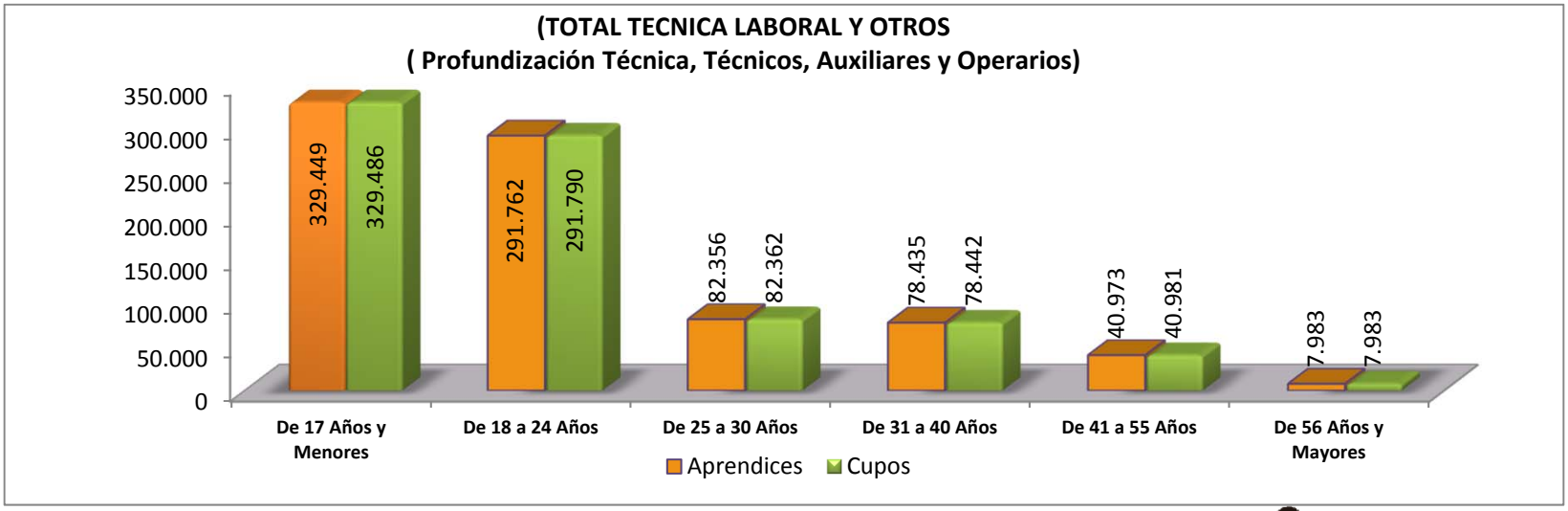

Incluye Centros de Formación, Convenios de Ampliación de Cobertura

Fuente: Dirección de Planeación y Direccionamiento Corporativo, Grupo de Gestión de la Información y Evaluación de Resultados - Aplicativo Sofía Plus

Formación por Rango de Edad
Ejecución – Diciembre 2017

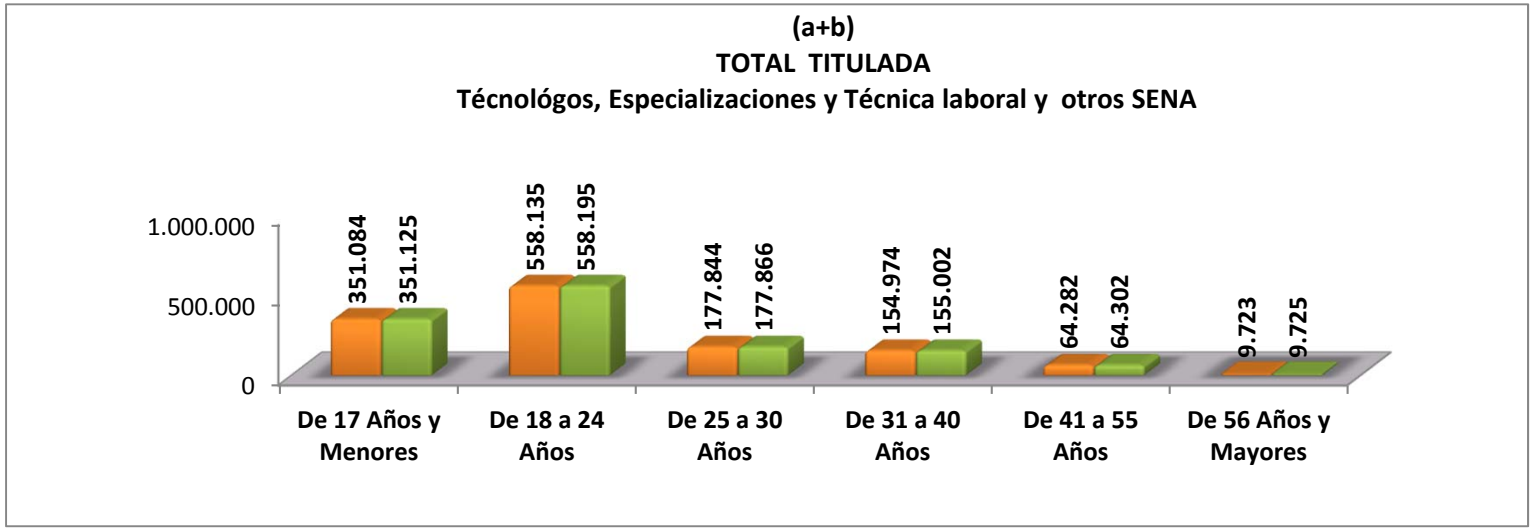

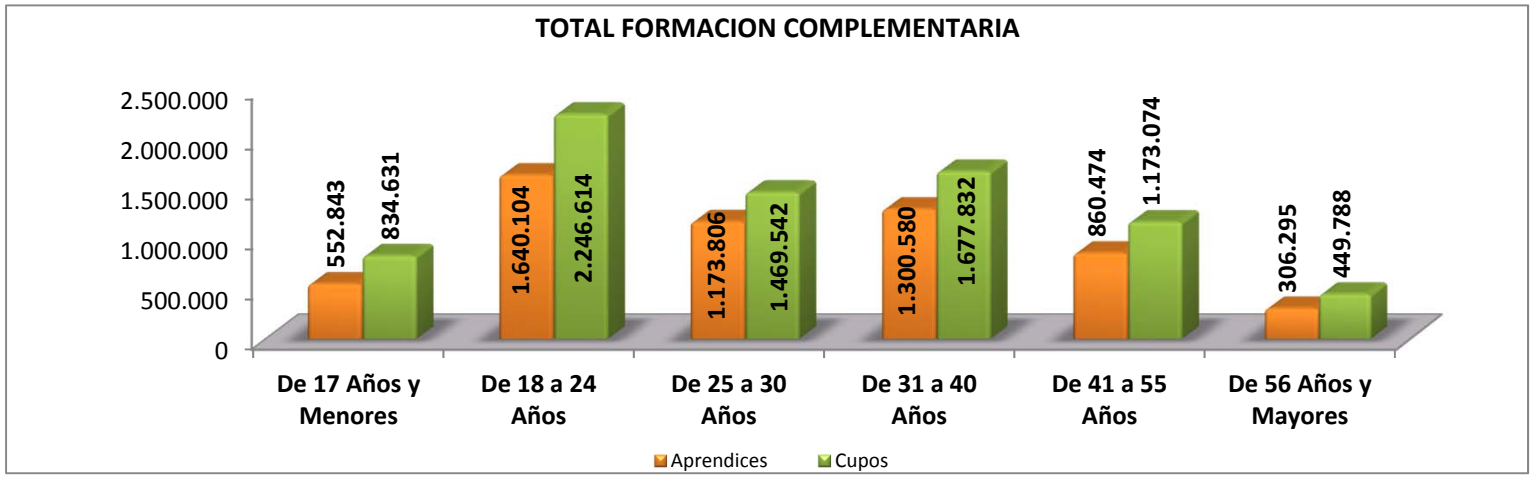

Incluye Centros de Formación, Convenios de Ampliación de Cobertura y el Programa de Formación Continua Especializada

Fuente: Dirección de Planeación y Direccionamiento Corporativo, Grupo de Gestión de la Información y Evaluación de Resultados - Aplicativo Sofía- Plus y Dirección del Sistema Nacional de Formación para el Trabajo- Grupo de Formación Continua Especializada

Formación por Rango de Edad
Ejecución – Diciembre 2017

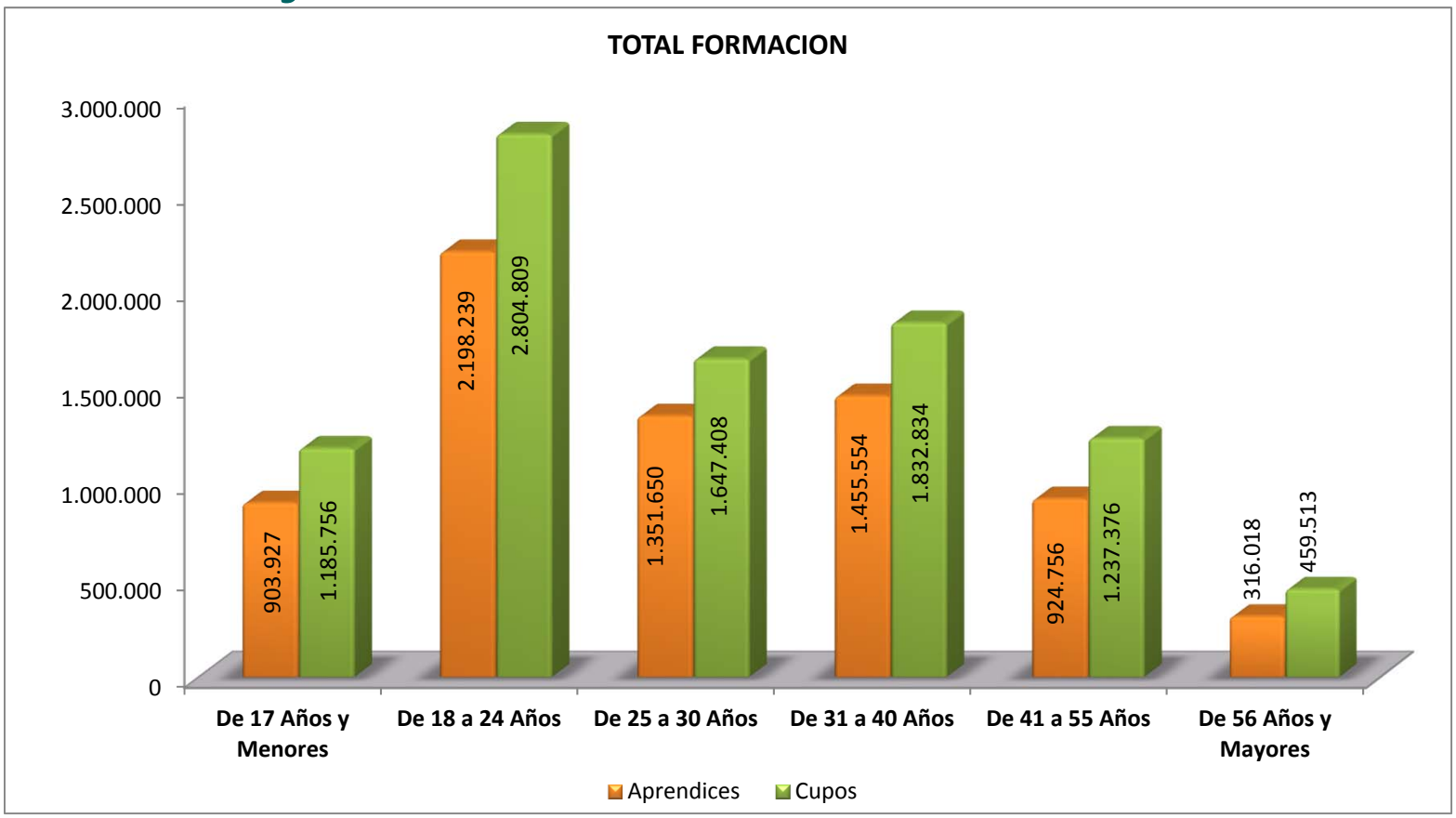

Incluye Centros de Formación, Convenios de Ampliación de Cobertura y el Programa de Formación Continua Especializada

Fuente: Dirección de Planeación y Direccionamiento Corporativo, Grupo de Gestión de la Información y Evaluación de Resultados - Aplicativo Sofía-Plus y Dirección del Sistema Nacional de Formación para el Trabajo- Grupo de Formación Continua Especializada

SENA Emprende Rural
Diciembre 2017

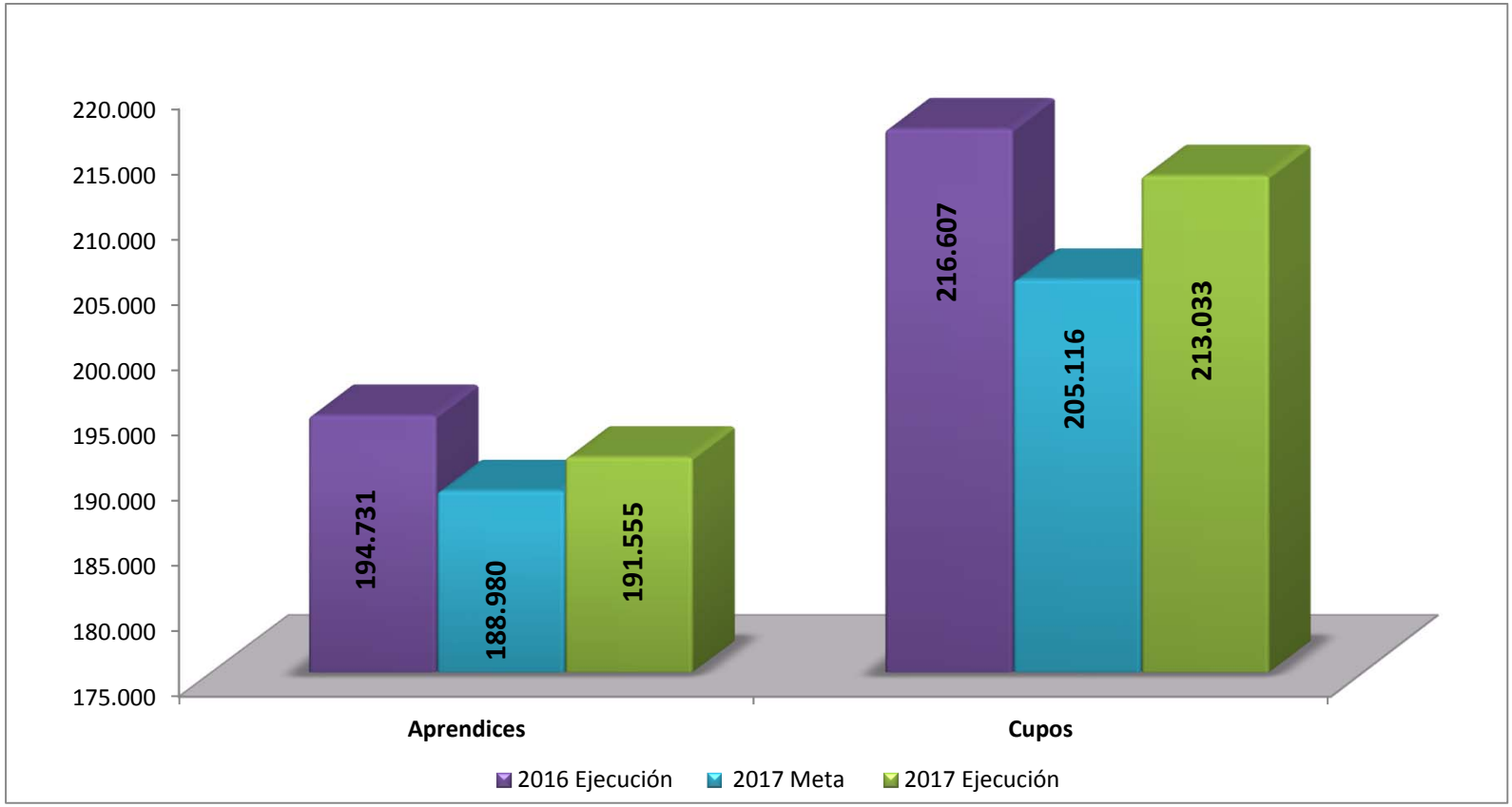

Incluye Centros de Formación, Convenios Ampliación de Cobertura

Fuente: Dirección de Planeación y Direccionamiento Corporativo, Grupo de Gestión de la Información y Evaluación de Resultados - Aplicativo Sofía Plus

Población Vulnerable - Diciembre 2017

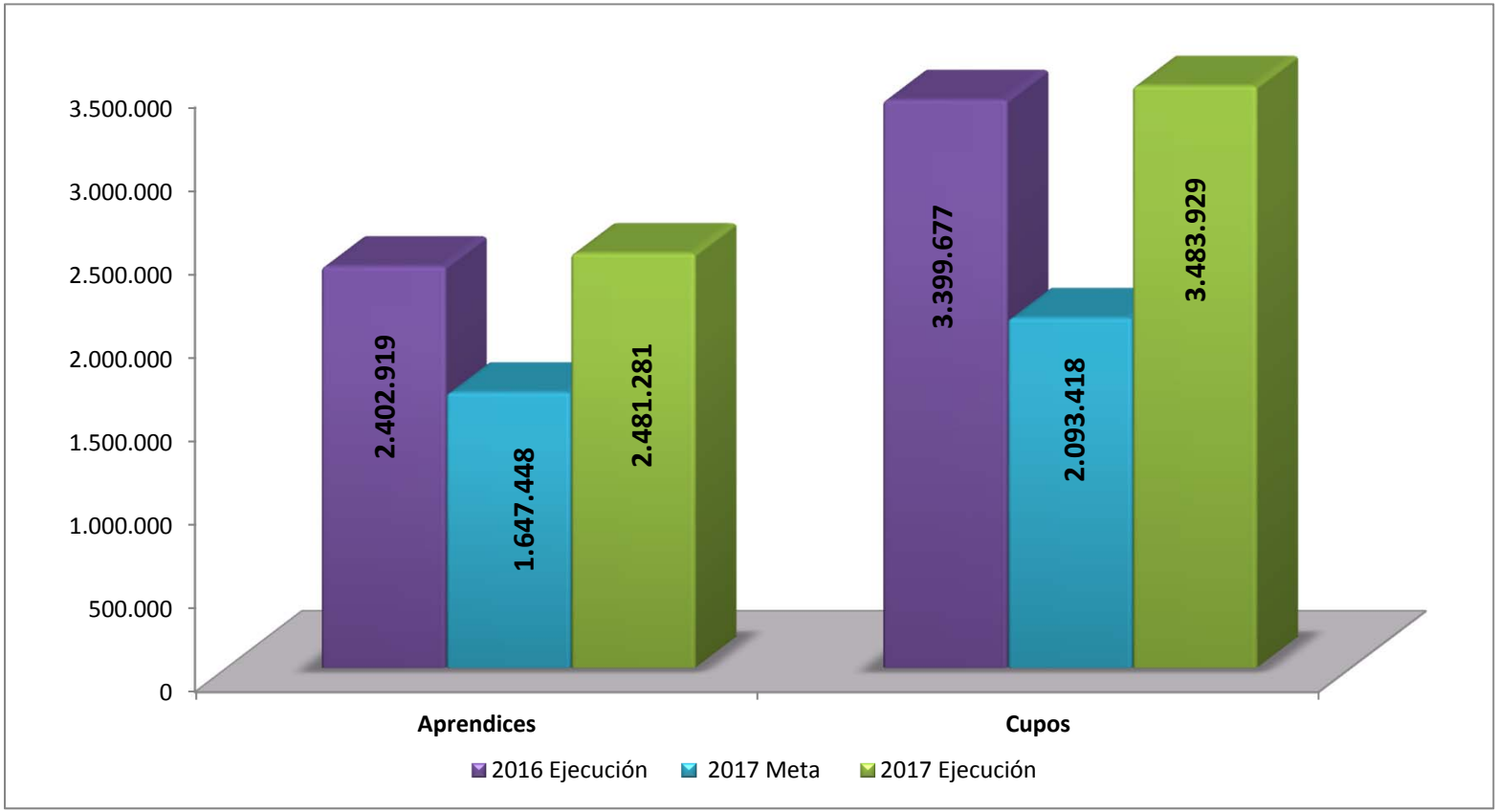

Incluye Centros de Formación, Convenios de Ampliación de Cobertura y el Programa de Formación Continua Especializada

Fuente: Dirección de Planeación y Direccionamiento Corporativo, Grupo de Gestión de la Información y Evaluación de Resultados - Aplicativo Sofía- Plus y Dirección del Sistema Nacional de Formación para el Trabajo- Grupo de Formación Continua Especializada

Población Vulnerable por Tipo de Población Diciembre 2017

TIPO POBLACION	Metas Aprendices	Ejecución Aprendices	% Ejecución Aprendices	Metas Cupos	Ejecución Cupos	% Ejecución Cupos
Desplazados Por La Violencia	328.519	807.003	245,65%	458.300	1.121.608	244,73%
Desplazados Por Fenómenos Naturales	32.348	50.283	155,44%	42.481	71.746	168,89%
Discapacitados	24.870	30.811	123,89%	34.817	49.749	142,89%
Indígenas	60.392	73.064	120,98%	73.152	104.876	143,37%
INPEC	31.302	37.342	119,30%	42.101	64.860	154,06%
Jóvenes Vulnerables	587.848	721.185	122,68%	686.943	992.494	144,48%
Adolescente En Conflicto Con La Ley Penal	9.629	10.820	112,37%	13.525	18.313	135,40%
Mujer Cabeza de Familia	290.250	347.207	119,62%	377.571	493.127	130,61%
Negritudes (Negros)	61.729	65.854	106,68%	76.651	96.669	126,12%
Afrocolombiano	47.424	68.259	143,93%	55.862	92.218	165,08%
Raizales	5.337	8.403	157,45%	6.145	14.208	231,21%
Palenqueros	428	812	189,72%	1.097	1.296	118,14%
Total Adolescente Desvinculado de Grupos Armados Organizados más Reintegrados	5.175	5.166	99,83%	6.981	8.019	114,87%
Tercera Edad	42.139	57.691	136,91%	55.203	85.128	154,21%
Adolescente Trabajador	48.811	97.135	199,00%	77.043	131.532	170,73%
Remitidos Por El Pal	8.782	18.784	213,89%	11.026	24.862	225,49%
Soldados Campesinos	14.247	20.057	140,78%	18.820	30.366	161,35%
Sobre Vivientes Minas Antipersonales	1.119	2.056	183,74%	1.458	2.701	185,25%
Gitanos (Room)	170	133	78,24%	241	186	77,18%

Incluye Centros de Formación, Convenios de Ampliación de Cobertura y el Programa de Formación Continua Especializada

Fuente: Dirección de Planeación y Direccionamiento Corporativo, Grupo de Gestión de la Información y Evaluación de Resultados - Aplicativo Sofía- Plus y Dirección del Sistema Nacional de Formación para el Trabajo- Grupo de Formación Continua Especializada

Población Vulnerable por Tipo de Población Diciembre 2017

TIPO POBLACION	Metas Aprendices	Ejecución Aprendices	% Ejecución Aprendices	Metas Cupos	Ejecución Cupos	% Ejecución Cupos
(*) Total Víctimas	46.929			54.001		
Minas Antipersonal, Munición sin Explotar, y Artefacto "EXPLOSIVO IMPROVISADO"		1.303			1.854	
Secuestro		1.181			1.575	
Tortura		155			221	
Vinculación de niños, niñas y adolescentes a actividades relacionadas con grupos armados		151			221	
Abandono o despojo forzado de tierras		113			146	
ACTOS Terrorista/Atentados/Combates/Enfrentamientos/Hostigamientos		4.169			5.670	
Amenaza		2.742			3.901	
Delitos contra la libertad y la integridad sexual en desarrollo del conflicto armado		534			784	
Desaparición Forzada		6.635			8.907	
Herido						
Homicidio / Masacre		42.233			56.692	
Reclutamiento Forzado						

(*) **VICTIMAS**: La meta no esta desagrega por cada una de las poblaciones que hace parte de Victimas, se totaliza la meta y ejecución de las poblaciones victimas sin desplazados por la violencia, sin embargo se presenta la ejecución de cada una de las poblaciones. que hacen parte de victimas.

Incluye Centros de Formación, Convenios de Ampliación de Cobertura y el Programa de Formación Continua Especializada

Fuente: Dirección de Planeación y Direccionamiento Corporativo, Grupo de Gestión de la Información y Evaluación de Resultados - Aplicativo Sofía- Plus y Dirección del Sistema Nacional de Formación para el Trabajo- Grupo de Formación Continua Especializada

Desplazados por la Violencia
Diciembre 2017

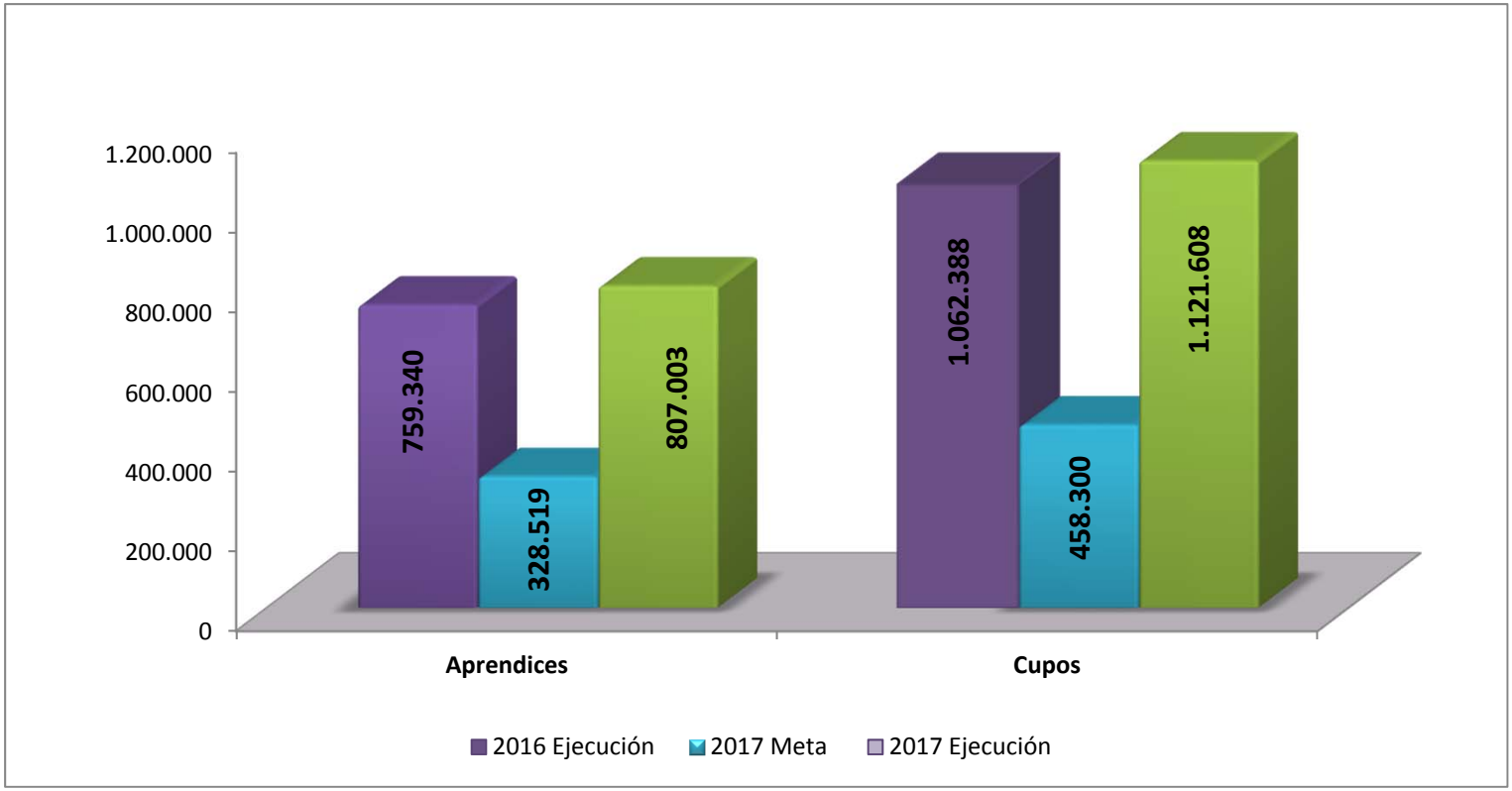

Incluye Centros de Formación, Convenios de Ampliación de Cobertura y el Programa de Formación Continua Especializada
Fuente: Dirección de Planeación y Direccionamiento Corporativo, Grupo de Gestión de la Información y Evaluación de Resultados - Aplicativo Sofía- Plus y Dirección del Sistema Nacional de Formación para el Trabajo- Grupo de Formación Continua Especializada

Población Vulnerable - No Incluye Desplazados por la Violencia ni Victimas Diciembre 2017

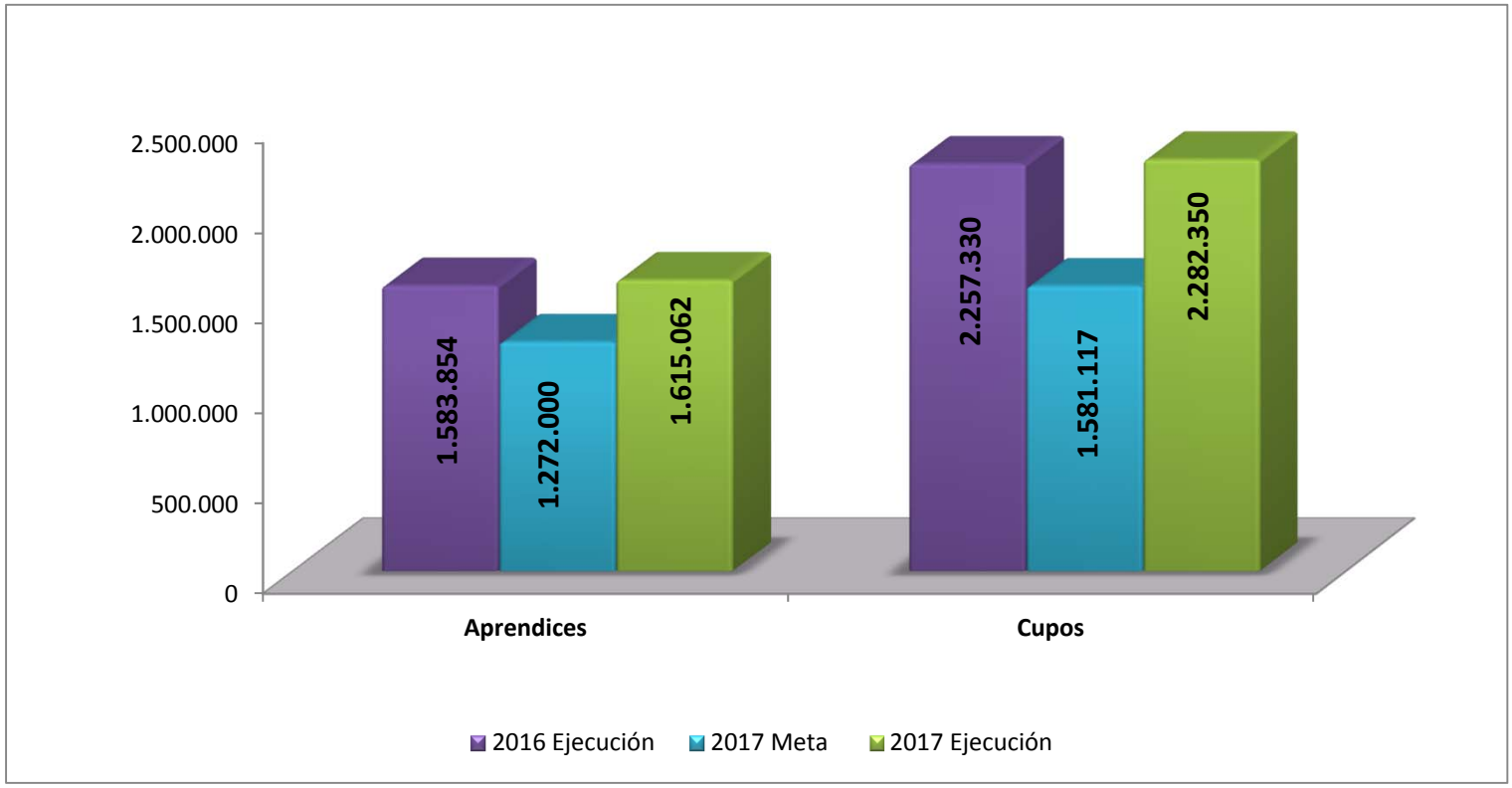

Incluye Centros de Formación, Convenios de Ampliación de Cobertura y el Programa de Formación Continua Especializada
Fuente: Dirección de Planeación y Direccionamiento Corporativo, Grupo de Gestión de la Información y Evaluación de Resultados - Aplicativo Sofía- Plus y Dirección del Sistema Nacional de Formación para el Trabajo- Grupo de Formación Continua Especializada

Víctimas incluye Desplazados por la Violencia Diciembre 2017

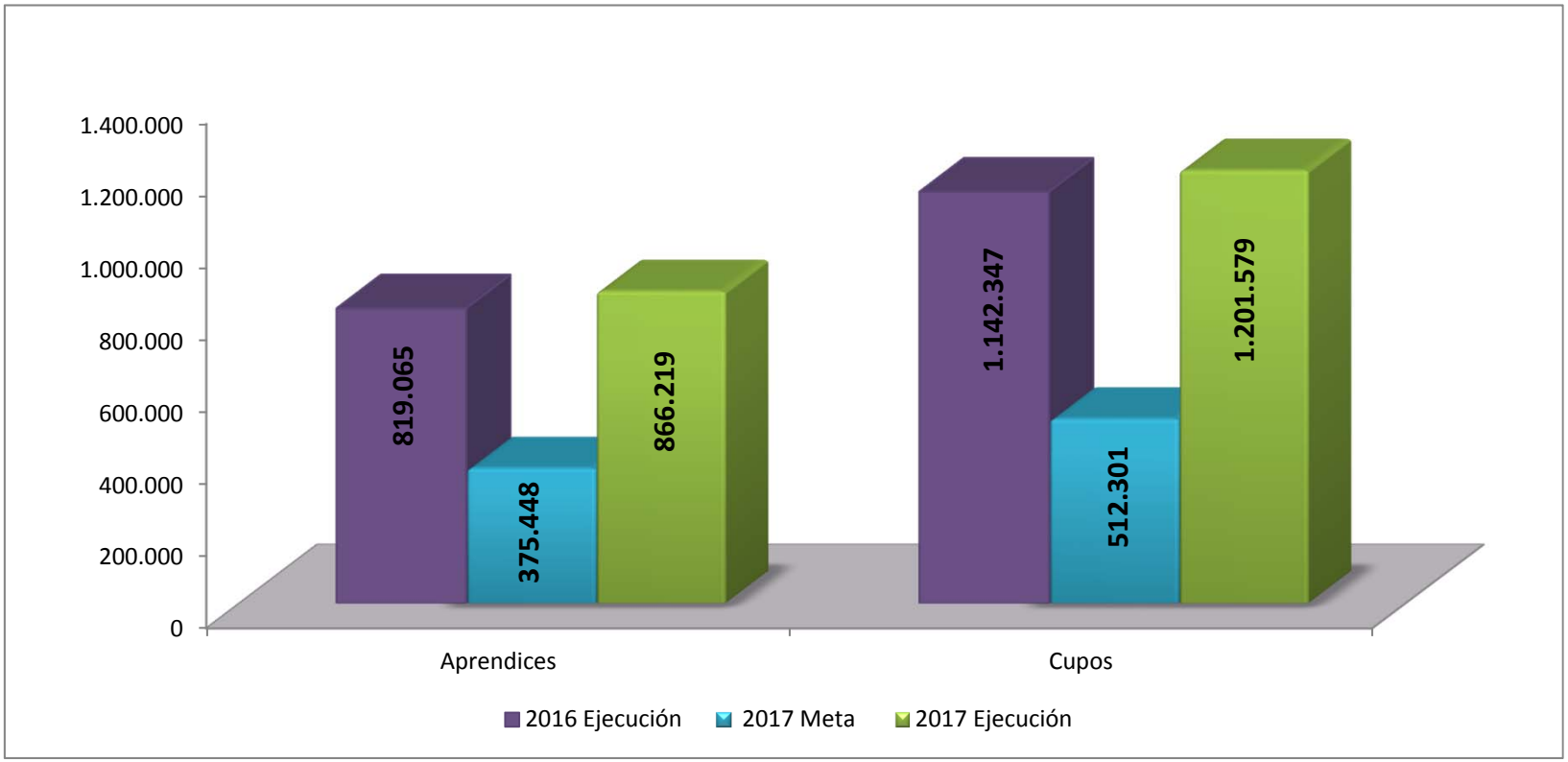

Incluye Centros de Formación, Convenios de Ampliación de Cobertura y el Programa de Formación Continua Especializada
Fuente: Dirección de Planeación y Direccionamiento Corporativo, Grupo de Gestión de la Información y Evaluación de Resultados - Aplicativo Sofía- Plus y Dirección del Sistema Nacional de Formación para el Trabajo- Grupo de Formación Continua Especializada

Formación Titulada Población Indígena
Diciembre 2017

Población Indígenas											
Formación Titulada para Pueblos Indígenas (Incluidas en las metas de Indígenas)						Formación en Técnicas Agrícolas y Ambiental, para Pueblos Indígenas - Formación Titulada y Complementaria (incluidas en las metas de Indígenas)					
Metas Aprendices	Ejecución Aprendices	% Ejecución Aprendices	Metas Cupos	Ejecución Cupos	% Ejecución Cupos	Metas Aprendices	Ejecución Aprendices	% Ejecución Aprendices	Metas Cupos	Ejecución Cupos	% Ejecución Cupos
5.000	13.831	276,62%	5.000	13.831	276,62%	2.570	8.135	316,54%	3.000	9.054	301,80%

Incluye Centros de Formación, Convenios de Ampliación de Cobertura y el Programa de Formación Continua Especializada

Fuente: Dirección de Planeación y Direccionamiento Corporativo, Grupo de Gestión de la Información y Evaluación de Resultados - Aplicativo Sofía- Plus y Dirección del Sistema Nacional de Formación para el Trabajo- Grupo de Formación Continua Especializada

Formación Pueblo Rom
Diciembre 2017

Población Rom						Cupos Asignados para Formación para el Trabajo y el Emprendimiento			Proyectos Productivos Apoyados para el Pueblo Rom.		
Metas Aprendices	Ejecución Aprendices	% Ejecución Aprendices	Metas Cupos	Ejecución Cupos	% Ejecución Cupos	Metas	Ejecución	% Ejecución	Metas	Ejecución	% Ejecución
170	133	78,24%	241	186	77,18%	150	186	124,00%	15	6	40,00%

Fuente: Dirección de Planeación y Direccionamiento Corporativo - Grupo de Gestión de la Información y Evaluación de Resultados - Aplicativo Sofía Plus- Dirección de Empleo y Trabajo -Aplicativo web de la Agencia Pública de Empleo APE

Técnico laboral en Articulación con la Educación Media Diciembre 2017

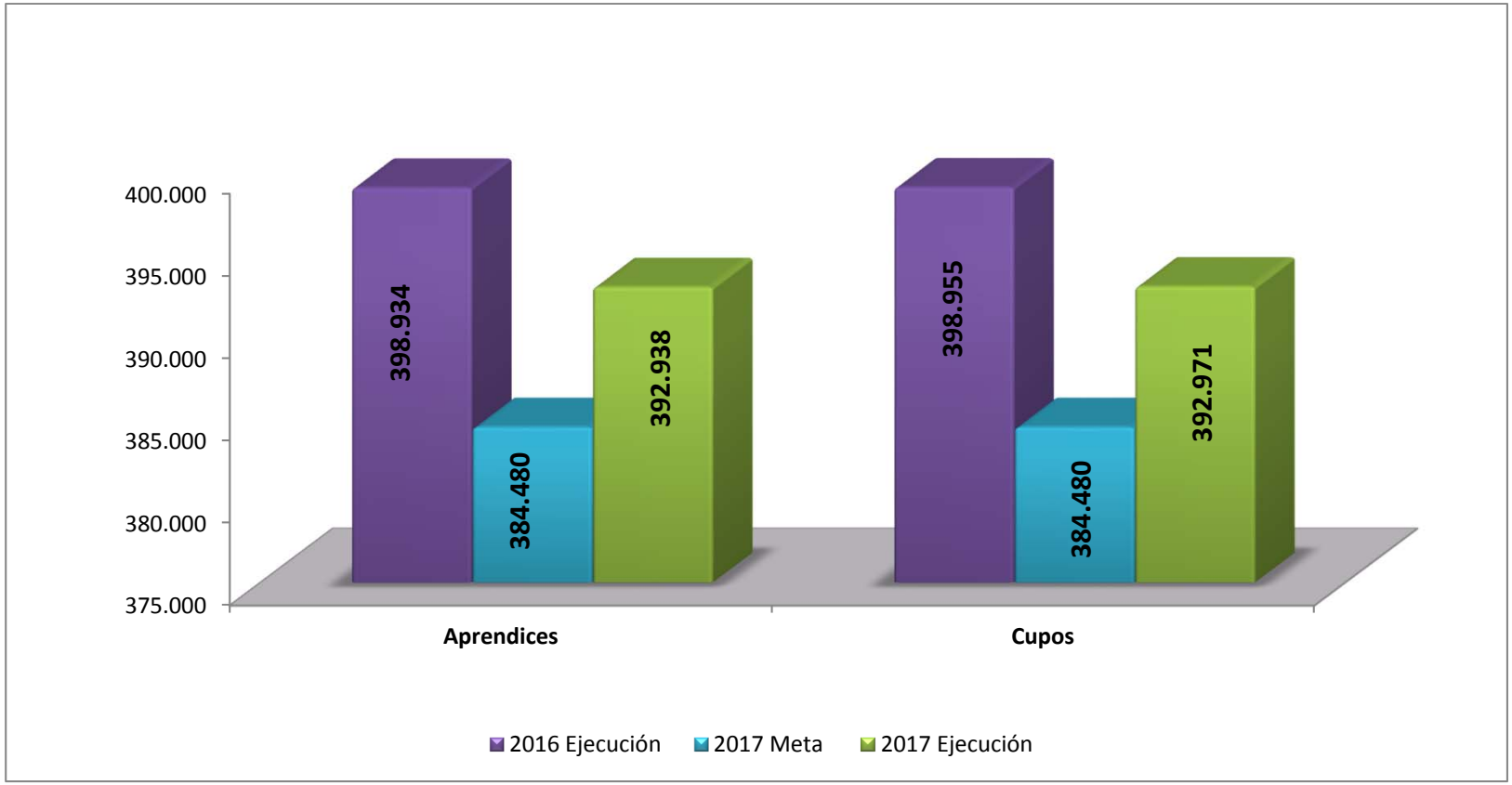

Fuente: Dirección de Planeación y Direccionamiento Corporativo, Grupo de Gestión de la Información y Evaluación de Resultados - Aplicativo Sofía Plus

Formación Virtual
Diciembre 2017

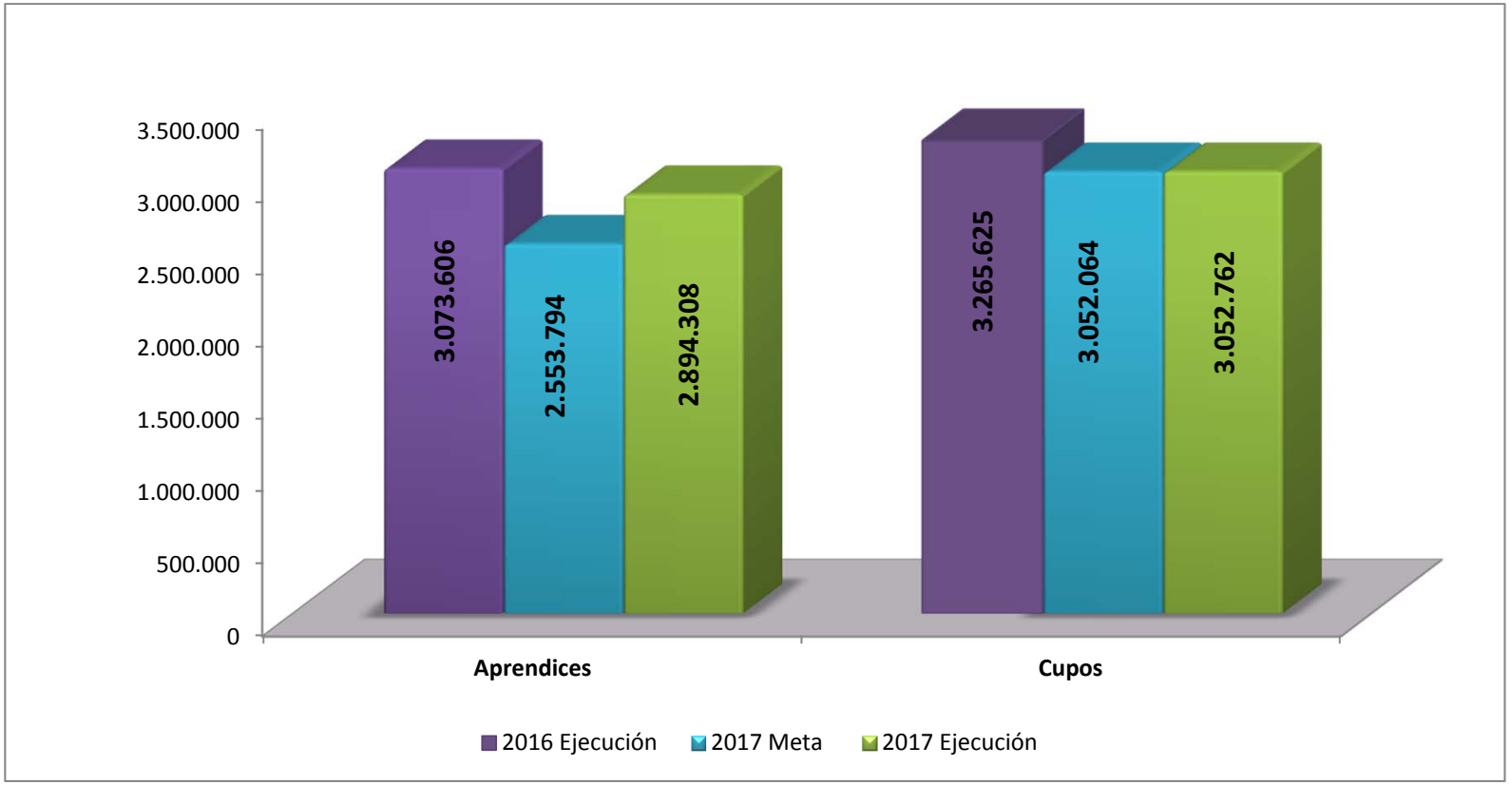

Nota: Incluye Programa de Bilingüismo Virtual

Fuente: Dirección de Planeación y Direccionamiento Corporativo, Grupo de Gestión de la Información y Evaluación de Resultados - Aplicativo Sofía Plus

Formación Virtual - Complementaria Diciembre 2017

FORMACION VIRTUAL COMPLEMENTARIA (Sin Bilingüismo)					
Meta Aprendices	**Ejecución Aprendices**	**% Ejecución**	**Meta Cupos**	**Ejecución Cupos**	**% Ejecución**
1.803.171	2.075.718	115,11%	2.145.444	2.139.749	99,73%

COMPLEMENTARIA -PROGRAMA DE BILINGUISMO - Virtual					
Meta Aprendices	**Ejecución Aprendices**	**% Ejecución**	**Meta Cupos**	**Ejecución Cupos**	**% Ejecución**
683.043	763.427	111,77%	839.040	849.677	101,27%

Fuente: Dirección de Planeación y Direccionamiento Corporativo, Grupo de Gestión de la Información y Evaluación de Resultados - Aplicativo Sofía Plus

Programa de Bilingüismo
Diciembre 2017

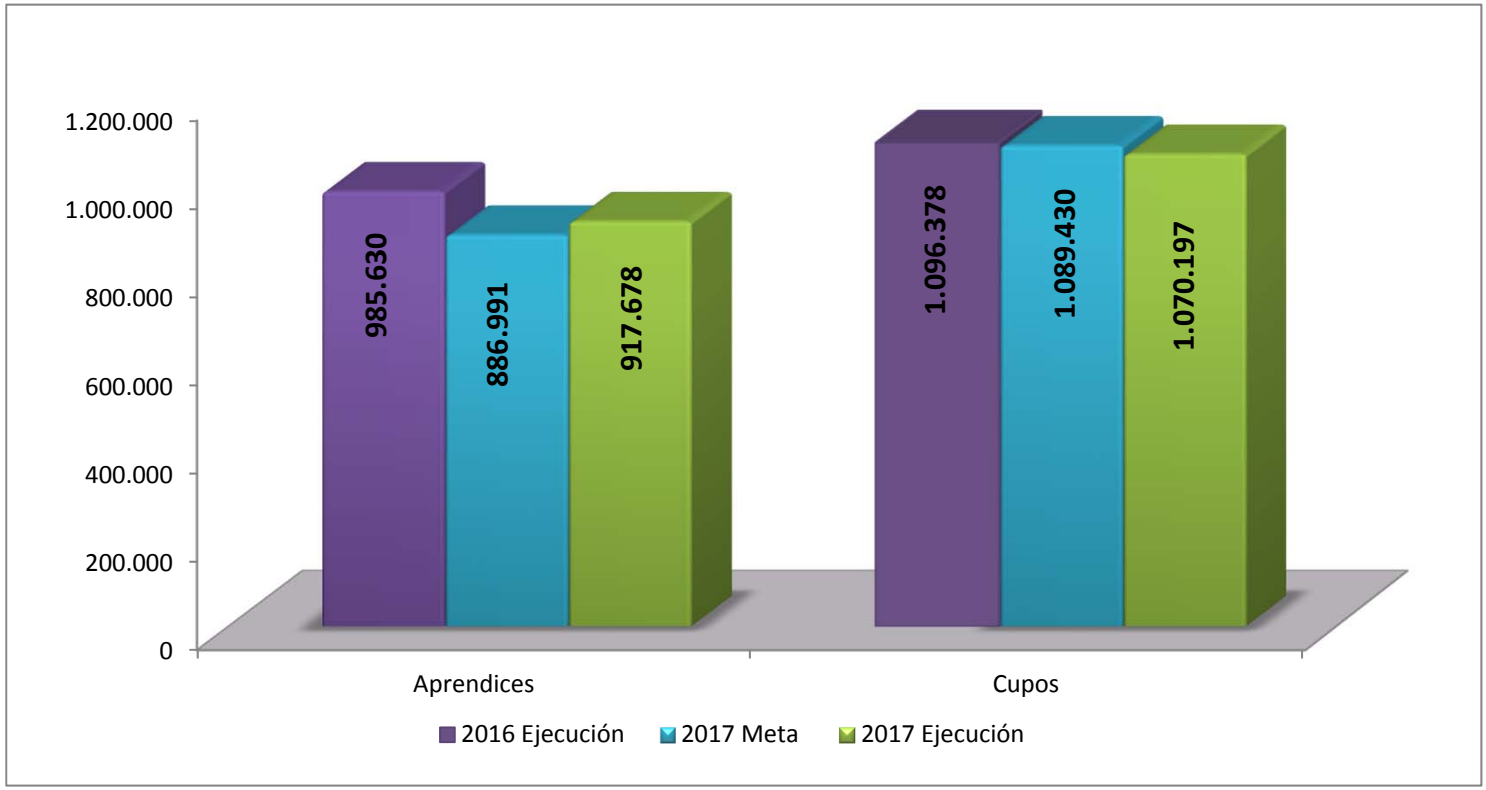

Incluye Bilingüismo por modalidad virtual y modalidades diferentes a la virtual

Fuente: Dirección de Planeación y Direccionamiento Corporativo, Grupo de Gestión de la Información y Evaluación de Resultados - Aplicativo Sofía Plus

Aulas Móviles
Diciembre 2017

Indicador	Total Formación Titulada	Total Formación Complementaria	Gran Total
Aprendices	791	49.763	50.554
Cupos	791	66.769	67.560

Fuente: Dirección de Planeación y Direccionamiento Corporativo, Grupo de Gestión de la Información y Evaluación de Resultados - Aplicativo Sofía Plus

Aprendices- Nuevos Sectores Estratégicos Diciembre 2017

Construcciones e Infraestructura		
Aprendices -Titulada		
Metas Aprendices	Ejecución Aprendices	% Ejecución Aprendices
10.286	72.806	707,82%

Confecciones								
Aprendices - Operario - Titulada			Aprendices - Complementaria			Aprendices - Total		
Metas Aprendices	Ejecución Aprendices	% Ejecución Aprendices	Metas Aprendices	Ejecución Aprendices	% Ejecución Aprendices	Metas Aprendices	Ejecución Aprendices	% Ejecución Aprendices
16.788	17.089	101,79%	14.550	85.991	591,00%	31.338	103.080	328,93%

Fuente: Dirección de Planeación y Direccionamiento Corporativo, Grupo de Gestión de la Información y Evaluación de Resultados - Aplicativo Sofía Plus.

Cupos- Nuevos Sectores Estratégicos Diciembre 2017

Sector Servicios Tercerizados de Procesos de Negocio BPO/KPO/ITO								
Cupos -Titulada			Cupos - Complementaria			Total		
Metas Cupos	Ejecución Cupos	% Ejecución Cupos	Metas Cupos	Ejecución Cupos	% Ejecución Cupos	Metas Cupos	Ejecución Cupos	% Ejecución Cupos
61.000	119.900	196,56%	66.000	705.701	1069,24%	127.000	825.601	650,08%

Construcciones e Infaestructura								
Cupos -Titulada			Cupos - Complementaria			Total		
Metas Cupos	Ejecución Cupos	% Ejecución Cupos	Metas Cupos	Ejecución Cupos	% Ejecución Cupos	Metas Cupos	Ejecución Cupos	% Ejecución Cupos
10.286	72.815	707,90%	59.180	250.997	424,12%	69.466	323.812	466,14%

Confecciones								
Cupos - Operario - Titulada			Cupos - Complementaria			Cupos - Total		
Metas Cupos	Ejecución Cupos	% Ejecución Cupos	Metas Cupos	Ejecución Cupos	% Ejecución Cupos	Metas Cupos	Ejecución Cupos	% Ejecución Cupos
16.788	17.107	101,90%	14.550	114.366	786,02%	31.338	131.473	419,53%

Fuente: Dirección de Planeación y Direccionamiento Corporativo, Grupo de Gestión de la Información y Evaluación de Resultados - Aplicativo Sofía Plus.

Aprendices Beneficiados con Apoyos de Sostenimiento FIC y Apoyos Regulares Diciembre 2017

Indicador	Número de aprendices	Desembolsos ($ Millones)
Apoyos FIC	12.740	6.099.334.081,60
Apoyos Regulares	9.457	3.149.046.182,67

Fuente: Dirección de Formación Profesional- Grupo del Fomento del Bienestar y Liderazgo del Aprendiz

Red Unidos Diciembre 2017

El SENA pretende aportar a la Red, incentivando logros en la formación y acumulación de capital humano en las personas pertenecientes a la población Unidos, que han sido plenamente identificadas y a las que la Entidad atiende con los siguientes programas: SENA Emprende Rural, Formación Titulada, Formación Complementaria, Desplazados y Servicio Nacional de Empleo.

Programa	Aprendices			Cupos		
	Metas Aprendices	Ejecución Aprendices	% Ejecución Aprendices	Metas Cupos	Ejecución Cupos	% Ejecucion Cupos
Desplazados por la Violencia	22.283	53.699	240,99%	38.285	77.655	202,83%
SENA Emprende Rural	18.580	7.692	41,40%	20.441	8.495	41,56%
Formación Titulada	9.373	23.365	249,28%	9.373	23.367	249,30%
Formación Complementaria	36.887	68.765	186,42%	59.019	105.724	179,14%
Agencia Pública de Empleo (*)	37.427	69.256	185,04%	N.A	N.A	N.A

Fuente: Dirección de Planeación y Direccionamiento Corporativo- Grupo de Gestión de la Información y Evaluación de Resultados. Aplicativo SOFIA Plus. (*) Dirección de Empleo y Trabajo. Aplicativo web de la Agencia Pública de Empleo APE

Evaluaciones en Competencias Laborales Diciembre 2017

Número de Evaluaciones en Competencias Laborales

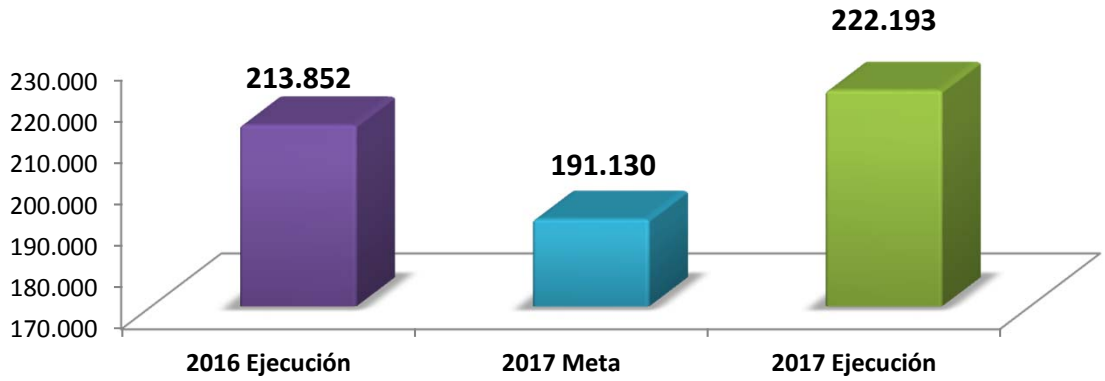

Personas Evaluadas en Competencias Laborales

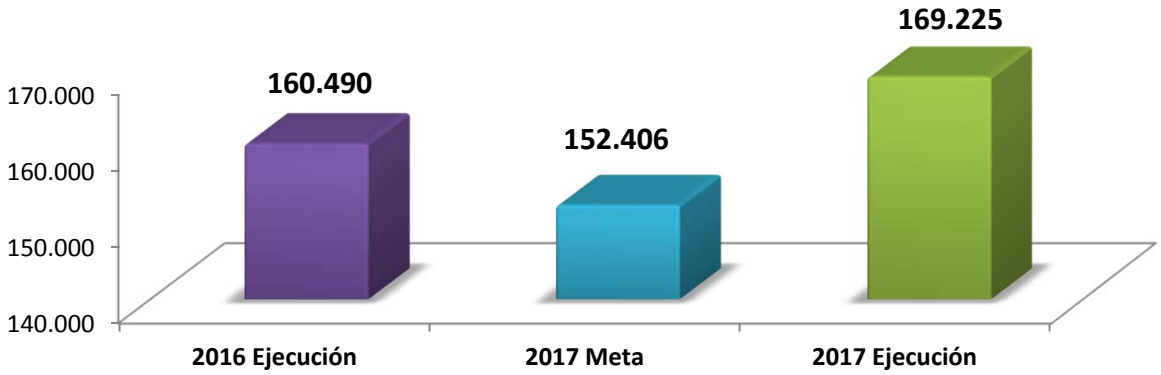

Fuente: Sistema Nacional de Formación para el Trabajo- Grupo de Certificación de Competencias Laborales

Certificaciones en Competencias Laborales Diciembre 2017

Certificaciones Expedidas en Competencias Laborales

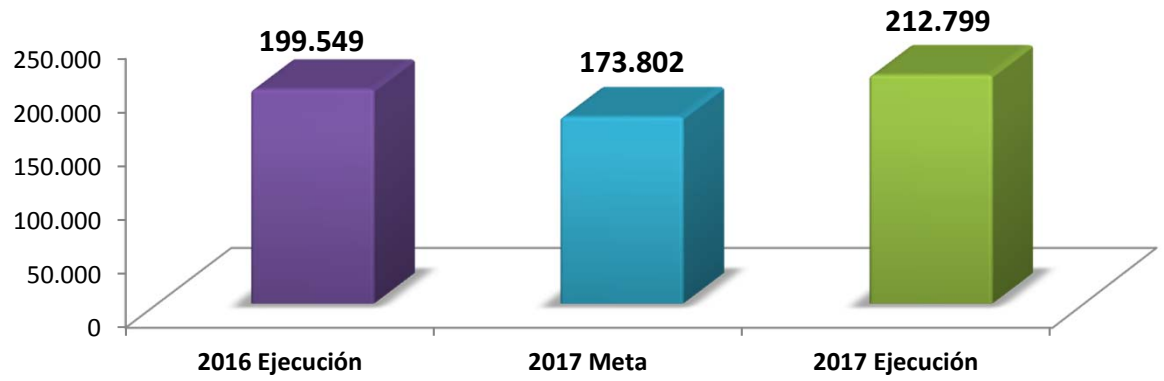

Personas Certificadas en Competencias Laborales

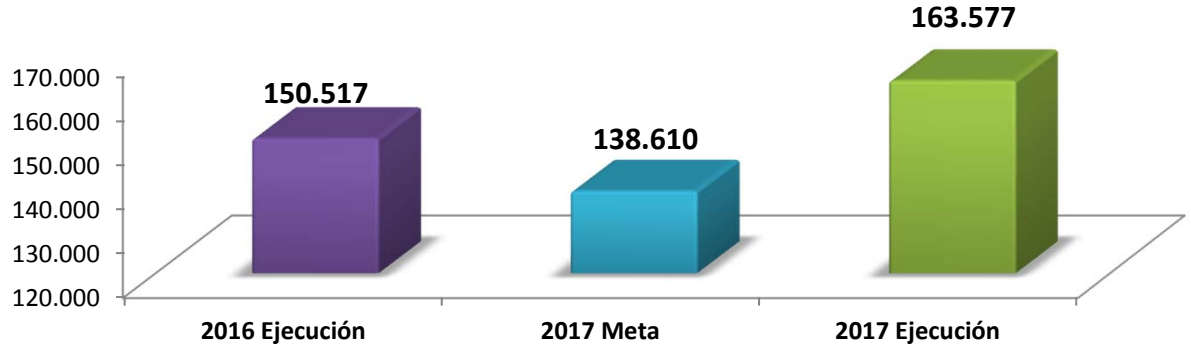

Fuente: Sistema Nacional de Formación para el Trabajo- Grupo de Certificación de Competencias Laborales

Certificaciones en Competencias Laborales Diciembre 2017

Personas Certificadas por Competencias Laborales Colocados

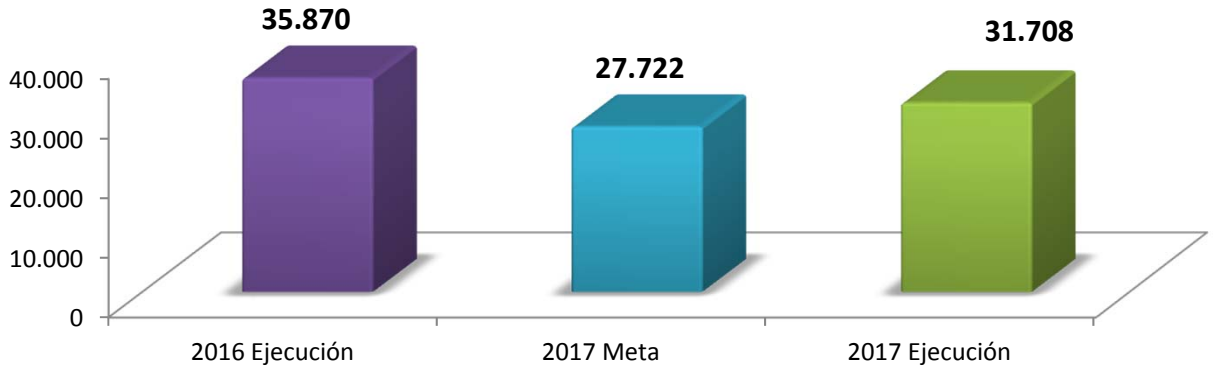

Número de Personas Inscritas para Competencias Laborales

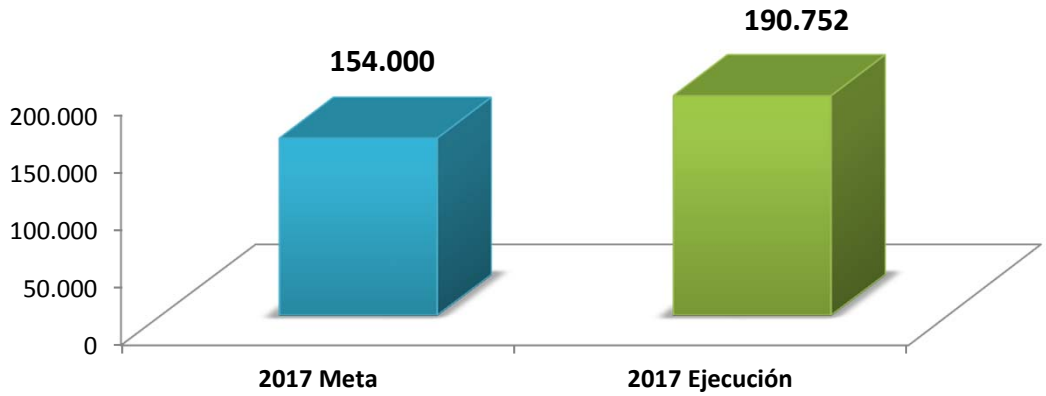

Fuente: Sistema Nacional de Formación para el Trabajo- Grupo de Certificación de Competencias Laborales y Dirección de Empleo y Trabajo - Observatorio Laboral y Ocupacional Colombiano

Mesas Sectoriales y Normas de Competencias Laborales Vigentes – Diciembre 2017

Indicador	Ejecución
Mesas Sectoriales	**85**
Normas de Competencia Laborales Vigentes	**2.712**

Fuente: Sistema Nacional de Formación para el Trabajo- Grupo de Certificación de Competencias Laborales

Certificados Diciembre 2017

Indicador	Meta	Ejecución	% Ejecución
Tecnólogos y Especialización Tecnológica	92.417	103.003	111,45%
Técnica Laboral y Otros SENA (*)	275.439	281.203	102,09%
Total Formación Titulada	367.856	384.206	104,44%
Total Formación Complementaria	4.485.741	4.728.473	105,41%
Total Formación Profesional Integral	4.853.597	5.112.679	105,34%

Indicador	Ejecución
Programa Ampliación de Cobertura	38.815
Programa SENA Emprende Rural	150.436
Población Vulnerable	2.392.465
Programa Desplazados por la Violencia	728.523
Programa Bilingüismo	426.302
Formación Virtual	684.092
Técnicos Articulación con la Educación Media	141.448

(*) Técnica Laboral y Otros: Incluye Auxiliar, Operario , Profundización Técnica y Técnico Laboral

Fuente: SENA - Dirección de Planeación, Grupo de Gestión de la Información y Evaluación de Resultados, Aplicativo Sofía Plus

Tasa de Deserción
Diciembre 2017

Indicador	% Deserción
Formación Técnica Laboral y Otros (*)	13,5%
Formación Técnica Profesional, Tecnológica, Especializaciones	14,3%
Formación Titulada	13,8%
Formación Complementaria	39,2%
Total Formación Profesional	35,5%
Formación Virtual	76,3%
Programa SENA Emprende Rural	27,8%
Técnicos Articulación con la Educación Media	12,9%
Ampliación de Cobertura	19,6%
Programa de Bilingüismo	59,8%

(*) Técnica Laboral y Otros: Incluye Auxiliar, Operario , Profundización Técnica y Técnico Laboral

Fuente: Dirección de Planeación, Grupo de Gestión de la Información y Evaluación de Resultados, Aplicativo Sofía Plus

Cumplimiento Meta de Retención Diciembre 2017

Indicador	Meta	Ejecución	% Cumplimiento de Retención
Formación Técnica Laboral y Otros (*)	91,00%	86,51%	95,07%
Formación Técnica Profesional, Tecnológica, Especializaciones	88,00%	85,68%	97,36%
Formación Titulada	90,00%	86,20%	95,78%
Formación Complementaria	64,00%	60,84%	95,06%
Total Formación Profesional	68,00%	64,51%	94,87%
Formación Virtual	34,00%	23,69%	69,68%
Programa de Bilingüismo	37,00%	40,23%	108,73%

Observación: A mayor porcentaje de cumplimiento, mejor es el resultado del indicador.

(*) Técnica Laboral y Otros: Incluye Auxiliar, Operario , Profundización Técnica y Técnico Laboral
Fuente: Dirección de Planeación, Grupo de Gestión de la Información y Evaluación de Resultados, Aplicativo Sofía Plus

Fondo Emprender
Diciembre 2017

Indicador	2016 Ejecución	2017 Meta	2017 Ejecución	% de Ejecución
Empresas Creadas Fondo Emprender	622	964	711	73,76%
Empleos potenciales directos generados por Empresas del Fondo Emprender	3.606	5.306	3.765	70,96%
Empleos potenciales Indirectos generados por Empresas del Fondo Emprender	6.943	6.738	7.521	111,62%

Fuente: Dirección de Empleo y Trabajo - Grupo de Emprendimiento, Empresarismo y Fondo Emprender

Emprendimiento y Fortalecimiento
Diciembre 2017

Indicador	Meta	Ejecución	% de Ejecución
Mypes con Acompañamiento y seguimiento	2.412	2.590	107,38%
Empresas constituidas a partir del asesoramiento	3.039	3.219	105,92%

Fuente: Dirección de Empleo y Trabajo - Grupo de Emprendimiento, Empresarismo y Fondo Emprender

Contrato de Aprendizaje
Diciembre 2017

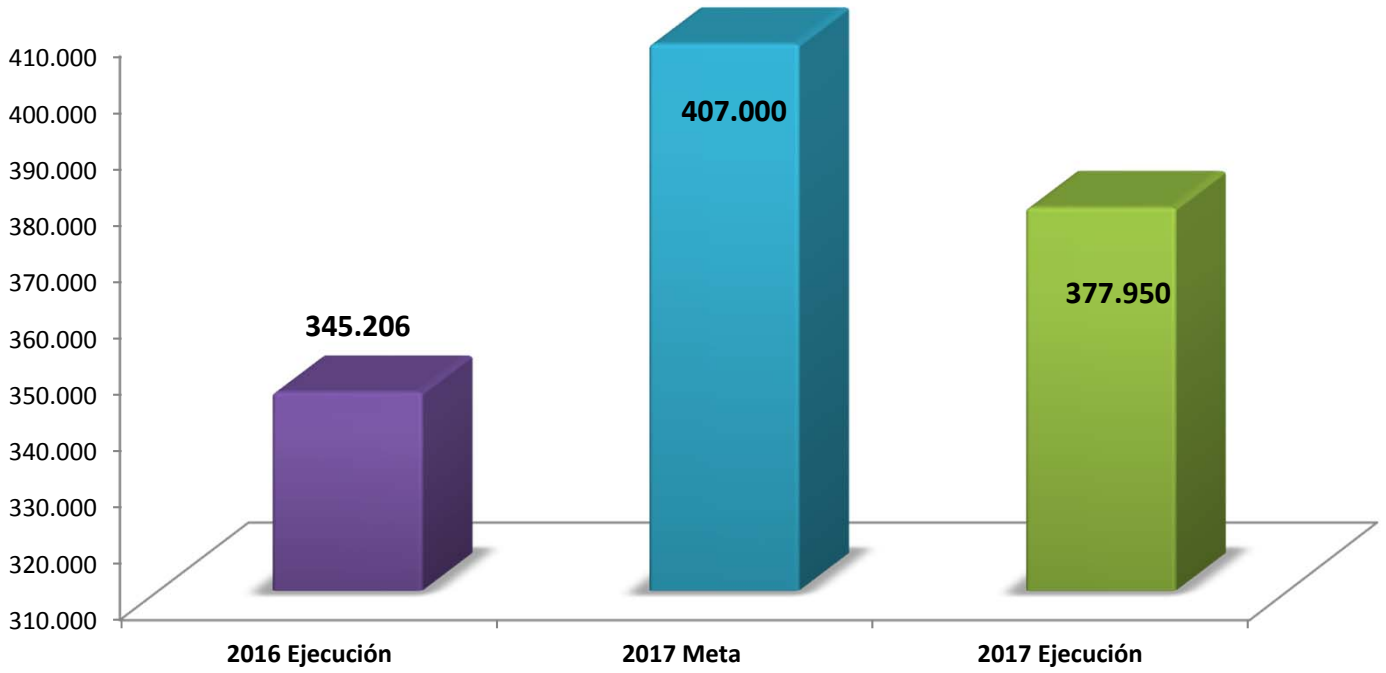

Fuente: Dirección Empleo y Trabajo - Grupo de Agencia Pública de Empleo - Aplicativo Sistema de Gestión Virtual de Aprendices SGVA

Número de Empresas con Cuotas Reguladas Diciembre 2017

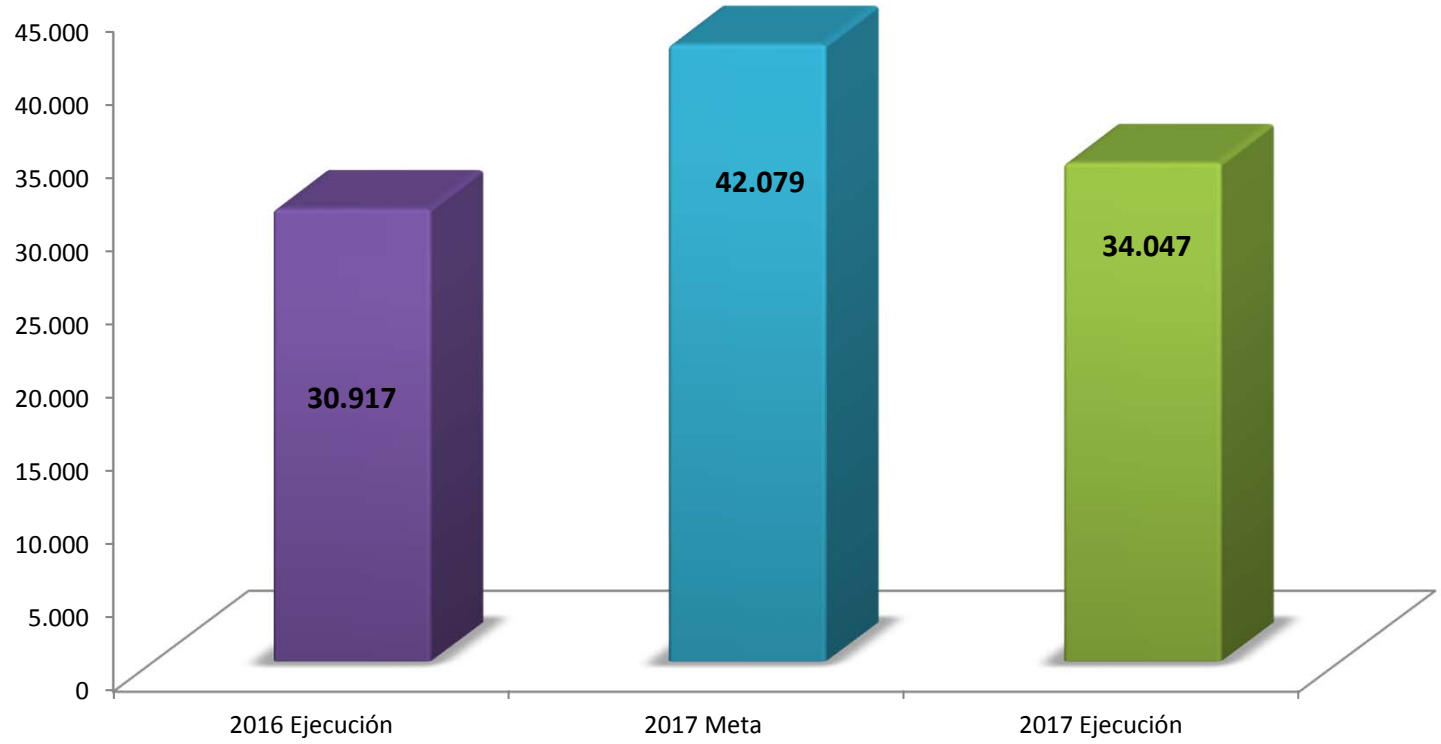

Fuente: Dirección Empleo y Trabajo - Grupo de Agencia Pública de Empleo - Aplicativo Sistema de Gestión Virtual de Aprendices SGVA

Número de Empresas con Cuotas Voluntarias Diciembre 2017

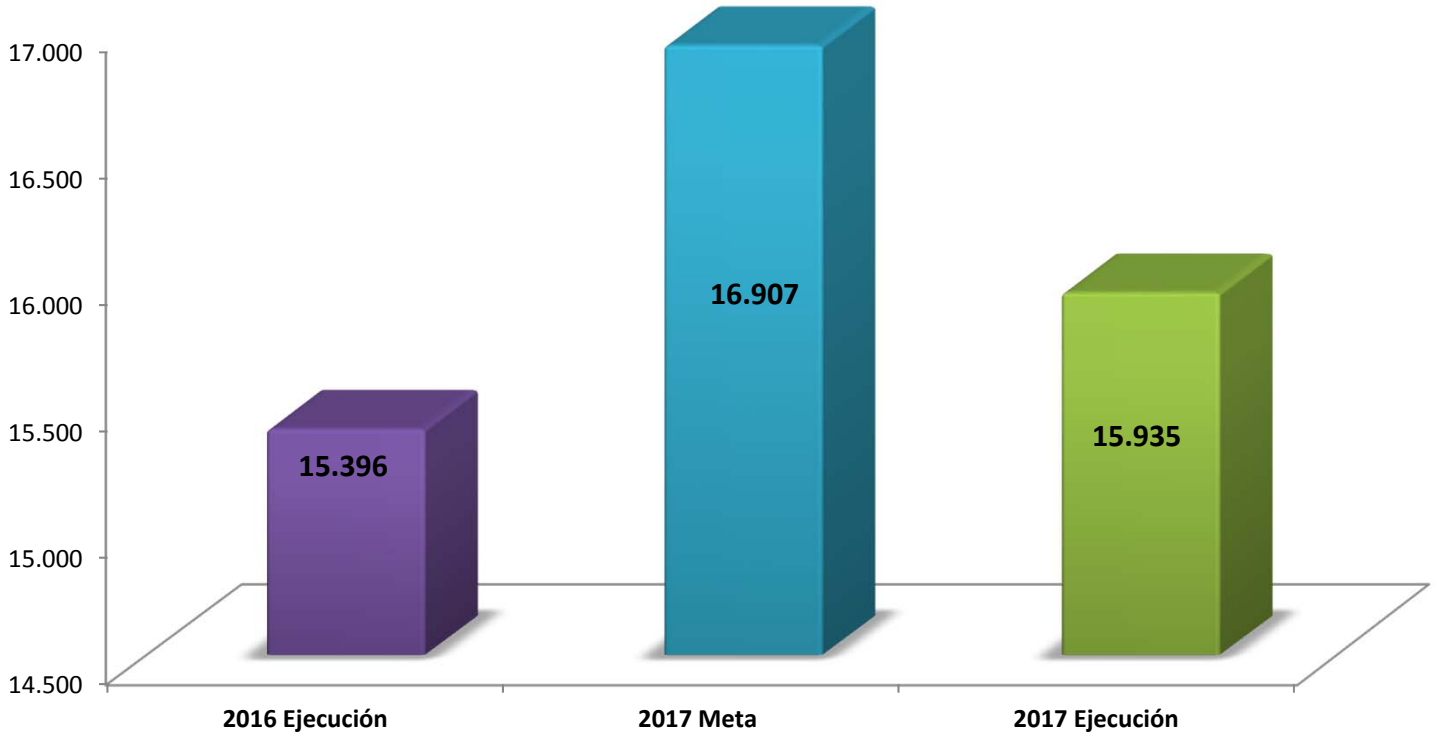

Fuente: Dirección Empleo y Trabajo - Grupo de Agencia Pública de Empleo - Aplicativo Sistema de Gestión Virtual de Aprendices SGVA

Agencia Pública de Empleo
Diciembre 2017

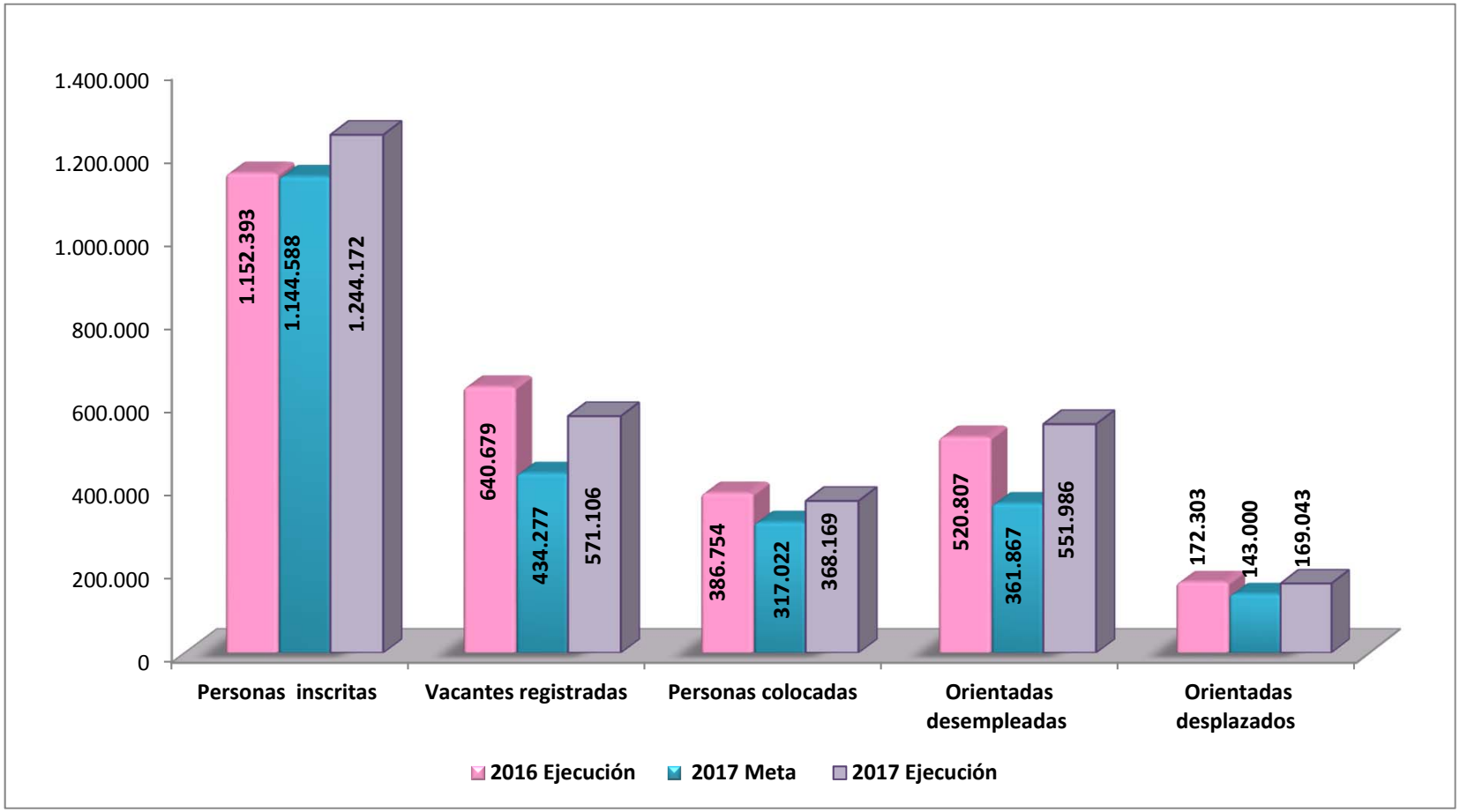

Fuente: Dirección de Empleo y Trabajo -Aplicativo web de la Agencia Pública de Empleo APE.

Internacionalización
Diciembre 2017

Indicador	Meta	Ejecución	% Ejecución
Número de Convenios/Acuerdos Internacionales	**20**	**20**	**100,00%**
Movilidad Internacional	**1.270**	**1.457**	**114,72%**
Aprendices en el exterior	450	402	**89,33%**
Instructores en el exterior	245	352	**143,67%**
Desplazamientos al exterior (Personal de apoyo - Expertos Internacionales -Aprendices	575	703	**122,26%**
Personal Formado y Entrenado en Colombia en el Marco de Proyectos Internacionales	**9.960**	**10.108**	**101,49%**
Número de Aprendices Formados en Colombia	8.170	8.822	**107,98%**
Número de Instructores Entrenados en Colombia	1.450	1.027	**70,83%**
Número de Personal de Apoyo Entrenados en Colombia	340	259	**76,18%**

Fuente: Dirección de Promoción y Relaciones Corporativas - Grupo de Relaciones Internacionales y Cooperación

Red Tecnoparque Colombia
Diciembre 2017

Indicadores de Gestión Tecnoparque	Ejecución
Proyectos Finalizados con prototipo funcional	1.171
Eventos de Divulgación Tecnológica	451
Productos o Servicios Puestos en el Mercado	514
Proyectos de Aprendices	727
Grupos de Investigación aplicada articulados con la Red TecnoParque	335

Es un programa de innovación tecnológica del Servicio Nacional de Aprendizaje dirigida a todos los Colombianos, que actúa como acelerador para el desarrollo de proyectos de I+D+i materializados en prototipos funcionales en cuatro líneas tecnológicas: Electrónica y Telecomunicaciones, Tecnologías Virtuales, Ingeniería y diseño y Biotecnología nanotecnología, que promueva el emprendimiento de base tecnológica. Con presencia en 15 sedes a nivel nacional.
www.tecnoparque.sena.edu.co

Fuente: Dirección de Formación Profesional - Grupo Gestión Estratégica de la Investigación Desarrollo Tecnológico e Innovación

Grupo de Gestión de la Información y Evaluación de Resultados